


Haushaltsplan 2026

Vorbericht



Landkreis
Lindau BODENSEE

Inhaltsverzeichnis

1. Allgemeines – Landkreis Lindau (Bodensee) S. 4-5

2. Finanzen

- 2.1** Eckdaten/Zusammenfassung/Grafiken **S. 6-22**
- 2.2** Allgemeine Finanzwirtschaft **S. 23-42**

3. Investitionsprogramm 2026/Finanzplanung 2027-2029

- 3.1** Hochbau **S. 43-54**
- 3.2** Tiefbau **S. 55**
- 3.3** Investitionszuschüsse **S. 56**
- 3.4** Allg. Daten (Epl. 9)- **S. 57-59**

4. Personal S. 60-71

5. Bildungslandschaft

- 5.1** Allgemeines **S. 72-76**
- 5.2** Digitalisierung **S. 77-82**
- 5.3** IT- und Medienkompetenzzentrum **S. 83-84**
- 5.4** Schülerwohnheim **S. 85-88**
- 5.5** Gastschulbeiträge und Kostenersätze für auswärtige Berufsschüler **S. 88-90**
- 5.5** Schülerbeförderung **S. 91-92**

6. Soziales, Jugendhilfe und Migration

- 6.1** Sozialhilfe **S. 93-101**
- 6.2** Jugendhilfe **S. 102-128**
- 6.3** Migration/Aufnahme von Asylsuchenden **S. 129-132**
- 6.4** Integration und Bildung **S. 133**

7. Verschiedene Dienstleistungsbereiche

| | | |
|------------|--|-------------------|
| 7.1 | Heimatkundliches Dokumentationszentrum | S. 134 |
| 7.2 | Gesundheitsregion PLUS / Hebammenförderung | S. 135-137 |
| 7.3 | Naturschutz | S. 138 |
| 7.4 | Versuchsstation für Obstbau Schlachters | S. 139-140 |
| 7.5 | Informationstechnik und Digitalisierung 2026 | S. 141-144 |

8. Kreisentwicklung

| | | |
|------------|--|-------------------|
| 8.1 | Öffentlicher Personennahverkehr | S. 145-147 |
| 8.2 | Klimaschutz und Mobilität | S. 148-149 |
| 8.3 | Tourismus, Wirtschaftsförderung, Digitalisierung | S. 150-152 |

9. Ludwig-Kick-Altenwohnheim Stiftung **S.153– 160**

| | |
|-----------|--------------------------------|
| 9. | Haushaltsplan und Satzung 2026 |
|-----------|--------------------------------|

10. Anlagen (sind verlinkt)

[10.1 Finanzplan 2026](#)

[10.2 Entwurf Haushaltssatzung 2026](#)

[10.3 Haushaltsgenehmigung 2025 der Regierung von Schwaben](#)

[10.4 Beteiligungsbericht 2024](#)

[10.5 Bauunterhalt 2026](#)

Landkreis Lindau (Bodensee)

Einwohnerzahl des Landkreises:

Fortgeschriebener Bevölkerungsstand am
(ab 2012 auf Basis „Zensus 2022“ fortgeschrieben)

| | | |
|------------------------------------|------------------------------------|------------------------------------|
| 31.12.2010 79.769 Einwohner | 31.12.2015 80.429 Einwohner | 31.12.2020 82.085 Einwohner |
| 31.12.2011 79.895 Einwohner | 31.12.2016 80.961 Einwohner | 31.12.2021 82.330 Einwohner |
| 31.12.2012 78.641 Einwohner | 31.12.2017 81.148 Einwohner | 31.12.2022 83.393 Einwohner |
| 31.12.2013 78.939 Einwohner | 31.12.2018 81.669 Einwohner | 31.12.2023 83.671 Einwohner |
| 31.12.2014 78.387 Einwohner | 31.12.2019 81.981 Einwohner | 31.12.2024 82.411 Einwohner |

Zahl der Gemeinden: 19

davon 2 kreisangehörige Städte, 3 Marktgemeinden, 5 Gemeinden
3 Verwaltungsgemeinschaften mit 9 Gemeinden

Fläche des Landkreises: 323,39 km²

Länge der Kreisstraßen*: 66,774 km

*Quelle: Längenstatistik der Straßen des überörtlichen Verkehrs in Bayern zum Stand 01.01.2012, Oberste Baubehörde im Bayerischen Staatsministerium des Innern

Sonstige Straßenverhältnisse innerhalb des Landkreises:

| | | |
|---------------------|------------------|------------------|
| a) Bundesautobahnen | b) Bundesstraßen | c) Staatsstraßen |
| 7,717 km | 75,712 km | 97,386 km |

Einrichtungen: in der Reihenfolge des Haushalts

2 Staatliche Realschulen

eine in Lindenberg/eine in Lindau

3 Staatliche Gymnasien

eines in Lindenberg/zwei in Lindau

1 Staatliche Berufsschule Lindau

1 Staatliche Berufliche Oberschule

(Berufsoberschule und Fachoberschule Lindau)

1 Technikerschule für Kälte- & Klimatechnik

1 Schule zur individuellen Lernförderung Lindenberg Antonio-Huber-Schule

1 Schule zur individuellen Lebensbewältigung Lindenberg Sankt-Martin-Schule

1 Schülerwohnheim an der Berufsschule Lindau

Andere größere öffentliche Einrichtungen:

Asklepios Klinik Lindau GmbH

(110 Akutbetten), seit 11/2008 Übernahme durch Asklepios.

Anlagevermögen (Grundstück, Gebäude) im Eigentum des Landkreises

Ehem. Rotkreuzklinik Lindenberg gGmbH

Schwesternschaft des BRK

Insolvenzverfahren ab Oktober 2024

(1500 IN 1998/23; München)

Landkreis ab 2005 aus Defizithaftung

IT-und Medienkompetenzzentrum Lindenberg

Versuchsstation

für Obstbau Schlachters (verpachtet)

Anwesen Sauters

(ehem. Jugendzeltlagerplatz, ab 11/2015

Notfall-Erstaufnahmeeinrichtung für Flüchtlinge)

Dokumentationszentrum für Heimatgeschichte und Heimatpflege in Weiler-Simmerberg

Atemschutzübungsstrecke Lindenberg

Beteiligung an Zweckverbänden:

ZV für Rettungsdienst- und Feuerwehralarmierung Allgäu

ZV für Abfallwirtschaft Kempten

ZV Tierkörperbeseitigungsanstalt Kraftisried

ZV Fernwasserversorgung Oberes Allgäu

ZV Sing- und Musikschule Westallgäu

Regionaler Planungsverband Landschaftspflegeverband Lindau-Westallgäu e.V.

Stiftungen:

Ludwig-Kick- Altenwohnheim-Stiftung

fiduziarische Stiftung
(Teil des Kreishaushaltes)

Kindergartenstiftung*

Stipendienstiftung*

für begabte Studierende

Stipendienstiftung*

für begabte Landwirtschaftsschüler

* rechtlich selbständige Stiftungen

Beteiligungen an Unternehmen...

in einer Rechtsform des Privatrechts nach Art. 82 Abs. 3 LKrO (mindestens 5 %-Anteil):

Gemeinnützige-Kreis- Wohnungsbau-Gesellschaft mbH (GKWG)

Kapitalanteil: 74,87 %

Deutsche Bodensee Tourismus GmbH

Kapitalanteil: 21,00 %

Internationale Bodensee Tourismus GmbH

Kapitalanteil: 6,61 %

Bodensee-Oberschwaben-Verkehrsverbund (bodo)

Kapitalanteil: 7,18 %

2.1 Eckdaten/Zusammenfassung

| Haushaltsplan 2026 | Vor den Beratungen | Nach den Beratungen |
|----------------------------------|----------------------|----------------------|
| Verwaltungshaushalt | | |
| Einnahmen | 117.070.406 € | 115.359.225 € |
| Ausgaben | 117.070.406 € | 115.359.225 € |
| Zuführung zum Vermögenshaushalt: | 2.200.000 € | 1.045.879 € |
| Vermögenshaushalt | | |
| Einnahmen | 15.717.200 € | 16.005.200 € |
| Ausgaben | 15.717.200 € | 16.005.200 € |
| Kreditaufnahme (netto): | 937.000 € | 1.610.121 € |
| Gesamthaushalt | | |
| Einnahmen | 132.787.606 € | 131.364.425 € |
| Ausgaben | 132.787.606 € | 131.364.425 € |
| Differenz | 0 € | 0 € |

Ludwig-Kick-Altenwohnheim-Stiftung Lindau (Bodensee)

| | | |
|----------------------|------------------------|-----------------|
| Verwaltungshaushalt: | Einnahmen und Ausgaben | 58.500 € |
| Vermögenshaushalt: | Einnahmen und Ausgaben | 33.210 € |

Dieses Ergebnis beruht auf:

- einer Umlagekraft von 126.012.125 €
(+ 7.486.186 € gegenüber 2025 mit 118.525.939 € = + 6,32 v.H.)
- einem Kreisumlagehebesatz von **49,25 v.H.** (2016: 43,50 v. H., 2017: 43,50 v.H., 2018: 43,00 v.H., 2019: 42,00 v.H., 2020: 42,00 v.H., 2021: 40,50 v.H., 2022: 40,50 v.H., 2023: 41,50 v.H., 2024: 42,50 v.H., 2025: 47,25 v.H.)
1 %-Punkt Kreisumlagehebesatz entspricht einem Betrag von 1.260.121 €
Kreisumlage gesamt = 62.060.972 € (+ 6.057.466 € gegenüber 2025)
- ca. 50,75 v.H. der Einnahmen des Verwaltungshaushaltes.
- einem Bezirksumlagehebesatz von **26,90 v.H.** (2014 bis 2016: 22,90 v.H., 2017 bis 2020: 22,40 v.H., 2021: 22,90 v.H., 2022: 22,90 v.H., 2023: 22,7 v.H., 2024: 21,2 v.H., 2025: 25,00 v.H.)
1 %-Punkt Bezirksumlagehebesatz entspricht einem Betrag von 1.260.121 €.
Bezirksumlage gesamt = 33.897.262 € (+ 4.265.777 € gegenüber 2025)
- einer verringerten Zuführung des Verwaltungshaushalts zum Vermögenshaushalt in Höhe von 1.045.879 € (2025: 2.211.836 €)

Die Mindestzuführung beträgt ca. 2.215.000 € (= ordentliche Tilgungen).

- **einer Kreditaufnahme in Höhe von** **1.610.121€**
- **einer ordentlichen Schuldentilgung in Höhe von** **ca. 2.215.000 €**
- **einer außerordentlichen Schuldentilgung in Höhe von** **0 €**

Damit neuer voraussichtl. **Schuldenstand** zum **31.12.2026** **ca. 17.655.096 €**

Schuldenstand je Einwohner: ca. 214 € (2025: 218, 2024: 196 €, 2023: 120 €)

Landesdurchschnitt: 160 € (zum 31.12.2022, letzter verfügbarer Stand)

Durchschnitt

Regierungsbezirk Schwaben: 77 € (zum 31.12.2021, letzter verfügbarer Stand)

Schuldenentwicklung zum jeweiligen 31.12. – Finanzplanung (jeweils zum Jahresende)

| | | | |
|-----------|-------------|-----------|--------------|
| 2016: rd. | 16.150.000€ | 2023: rd. | 9.917.000 € |
| 2017: rd. | 14.337.000€ | 2024: rd. | 16.192.161 € |
| 2018: rd. | 12.690.000€ | 2025: rd. | 18.244.975 € |
| 2019: rd. | 11.050.000€ | 2026: ca. | 17.640.096 € |
| 2020: rd. | 9.327.000 € | 2027: ca. | 18.920.096 € |
| 2021: rd. | 7.867.000€ | 2028: ca. | 25.808.896 € |
| 2022: rd. | 6.252.000€ | 2029: ca. | 32.190.196 € |

- **Verpflichtungsermächtigungen in** **2027 neu: 7.000.000 €**
2028 neu: 16.000.000 €
2029 neu: 18.000.000 €

• **Rücklagenentwicklung**

01.01.2025 **ca. 1.462.242 €**

- voraussichtliche **Zuführung** in 2025 **ca. 200.000 €**

Damit vorläufiger **Rücklagenstand 31.12.2025** **ca. 1.662.242 €**

- geplante **Rücklagenentnahme 2026** **0 €**

+ geplante Rücklagenzuführung 2026 **ca. 200.000 €**

Voraussichtlicher **Rücklagenstand zum 31.12.2026** **ca. 1.862.242 €**

zuzügl. Ansparsumme **Bausparvertrag in 2023:** **450.000 €**

zuzügl. Ansparsumme **Bausparvertrag in 2025:** **70.800 €**

- **einem Investitionsvolumen** (eigene Investitionen von 11.454.000 € und Bauunterhalt von ca. 500.000 €) von ca. 11.954.000 € oder 9,00 v.H. der Ausgaben des Gesamthaushaltes von 132.787.606 € (Vorjahr: 9.251.000 € bzw. 7,49 v.H. der Ausgaben des Gesamthaushaltes).

Haushalt 2026 im Vergleich

| Jahr | Verwaltungs- haushalt | Steigerung in % | Vermögens- haushalt | Steigerung in % |
|--------|--------------------------|--------------------|------------------------|--------------------|
| 2012 | 56.567.325 € | +0,81 | 8.067.805 € | -52,83 |
| 2013 | 58.809.809 € | +3,96 | 11.631.460 € | -8,20 |
| 2014 | 62.196.158 € | +5,76 | 11.533.209 € | +44,17 |
| 2015 | 68.493.105 € | +10,12 | 7.859.300 € | -0,84 |
| 2016 | 73.446.967 € | +7,23 | 7.634.249 € | -31,86 |
| 2017 | 74.784.880 € | +1,82 | 8.478.271 € | -2,86 |
| 2018 | 78.270.851 € | +4,66 | 8.895.457 € | +11,05 |
| 2019 | 80.849.308 € | +3,29 | 8.829.121 € | +4,92 |
| 2020 | 82.337.780 € | +1,84 | 8.248.645 € | -0,75 |
| 2021 | 84.986.538 € | +3,21 | 7.364.315 € | -6,57 |
| 2022 | 88.835.841 € | +4,53 | 11.729.518 € | -10,72 |
| 2023 | 94.651.659 € | +6,55 | 17.291.200 € | +59,28 |
| 2024 | 102.944.759 € | +8,76 | 18.855.513 € | +9,05 |
| 2025 A | 109.503.536 € | +6,37 | 14.048.150 € | -25,50 |
| 2026 A | 115.359.225 € | +5,08 | 16.005.200 € | +13,93 |

| Jahr | Gesamthaushalt | Steigerung in % | |
|---------------|----------------------|-----------------|-------------|
| 2012 | 64.635.130 € | - | 0,40 |
| 2013 | 70.441.269 € | + | 8,98 |
| 2014 | 73.729.368 € | + | 4,67 |
| 2015 | 76.016.268 € | + | 3,10 |
| 2016 | 81.081.217 € | + | 6,66 |
| 2017 | 83.263.152 € | + | 2,69 |
| 2018 | 87.166.308 € | + | 4,69 |
| 2019 | 89.738.429 € | + | 2,95 |
| 2020 | 90.586.425 € | + | 0,95 |
| 2021 | 92.350.853 € | + | 1,95 |
| 2022 | 100.565.359 € | + | 8,89 |
| 2023 | 110.614.875 € | + | 9,99 |
| 2024 | 121.800.272 € | + | 10,11 |
| 2025 A | 123.551.686 € | + | 1,43 |
| 2026 A | 131.364.425 € | + | 6,32 |

Volumen des Verwaltungshaushalts 2026 gegenüber 2025:

Das Volumen weist einen Anstieg von 5.855.689 € gegenüber dem endgültigen Ansatz des Jahres 2025 aus.

| | | | | |
|--|-------|---|-----------------|--------------|
| Bezirksumlage | | | | |
| bei Hebesatz von 26,90 % | | + | 4.265.777 € auf | 33.897.262 € |
| Personalkosten | | | | |
| Hinweis: Aus- u. Fortbild. 180.000 € (DR 85) | netto | + | 1.109.000 € auf | 17.517.600 € |
| Jugendhilfe – Leistungen | | | | |
| (siehe auch Darstellung Jugendhilfe) | netto | + | 1.272.891 € auf | 10.227.991 € |
| Grundsicherung Erwerbstätige – Hartz IV | | | | |
| (ab 2021 Wegfall des Belastungsausgleichs in Höhe von ca. 1.300.000 €!) | netto | - | 140.682 € auf | 2.897.000 € |
| Sozialhilfe örtlicher Träger (Landkreis) | netto | + | 509.200 € auf | 1.547.200 € |
| Grundsicherung im Alter | netto | - | 23.000 € auf | 20.000 € |
| Bauunterhalt | | | | |
| (Substanzerhaltung/Energiesparmaßnahmen) | netto | - | 100.000 € auf | 400.000 € * |
| *(ab 2015 eigener Deckungsring, Nr. 70 „Wartungskosten für Gebäude“- früher im DR 02 „Bauunterhalt inkludiert! Ansatz 2025: 500.000 €) | | | | |
| Kreisstraßen (Unterhalt etc.) | netto | - | 10.000 € auf | 251.900 € |
| Krankenhausumlage | netto | - | 42.114 € auf | 2.257.886 € |
| Schülerbeförderung | netto | + | 398.000 € auf | 1.069.000 € |
| Tourismus, Wirtschaftsförderung und Regionalentwicklung | netto | - | 41.135 € auf | 466.600 € |
| ÖPNV | netto | + | 440.120 € auf | 4.969.620 € |
| Sachaufwand Schulen (ohne Schülerheim, Schülerbeförderung, Medienzentrum, Gast-schulbeiträge) | netto | - | 210.415 € auf | 769.700 € |

| | | | |
|--|----|------------------------|---------------------|
| Sach- und Betriebskosten | - | 72.590 € auf | 4.528.780 € |
| (verschiedene Deckungsringe – ohne Bauunterhalt, Mitgliedsbeiträge und Aus- und Fortbildungskosten, ab 2020 Leasing IuK- Hardware) | | | |
| Schuldzinsen | + | 245.400 € auf | 760.150 € |
| (Zuführung zum Vermögenshaushalt) Kredittilgungen: planm.: 2.215.000 € | (- | 1.165.957 € auf | 1.045.879 €) |

Die **wesentlichen Einnahmen** des **Verwaltungshaushaltes** entwickeln sich wie folgt:

| | | | |
|---|---|--|---------------------|
| Schlüsselzuweisungen | + | 378.460 € auf | 17.419.000 € |
| Kostenaufkommen | + | 50.000 € auf | 2.550.000 € |
| Grunderwerbsteuer | - | 50.000 € auf | 1.700.000 € |
| Pauschale Finanzzuweisung | - | 23.000 € auf | 1.518.000 € |
| Verwarnungsgelder und Geldbußen | + | 10.000 € auf | 70.000 € |
| Kreisumlage bei Hebesatz 49,25 % | + | 6.057.466 € auf | 62.060.972 € |
| <u>Mehrausgaben (ohne Zuführung) netto +</u> | | <u>7.600.458 €</u> | |
| <u>Mehreinnahmen</u> | | <u>netto + 6.422.926 €</u> | |
| <u>Saldo (ohne Zuführung)</u> | | <u>netto + 1.177.532 € = Mehrausgaben</u> | |

Volumen des Vermögenshaushalts 2026 gegenüber 2025:

Das Volumen weist eine Mehrung um 1.957.000 € auf 16.005.200 € gegenüber dem endgültigen Ansatz des Jahres 2025 auf.

Das Volumen des Vermögenshaushaltes ist größtenteils bestimmt durch:

| | Ausgaben | Einnahmen |
|---|---------------------|--------------------|
| • Hochbaumaßnahmen (insbes. Schulen) | 10.651.150 € | 7.700.000 € |
| • Tiefbau – Straßen (incl. Grunderwerb) | 1.614.400€ | 2.440.500 € |
| • Erwerb von Grundstücken (Naturschutz netto) | 35.000 € | 0 € |
| • Erwerb von beweglichen Sachen des Anlagevermögens (Schulen, Brand- und Katastrophenschutz, Verwaltung) | 1.394.750 € | 0 € |
| • Investitionszuweisungen (ambulante Pflegedienste 165.000 €, Maria-Ward-Schule 60.000 €, Bürgermobil Markt Scheidegg und Leiblachtal 30.000 €) | 275.000 € | 0 € |
| • Darlehensrückflüsse | 0 € | 30.000 € |
| • Zuführung vom Verwaltungshaushalt | 0 € | 1.045.879 € |
| • Rücklagen | 200.000 € | 0 € |
| • Sonstige Investitionszuweisungen Hier: Pauschale vom Staat/ kommunales Investitionsbudget | 0 € | 2.200.000 € |
| • Kredittilgungen | 2.215.000 € | 0 € |
| • Kreditaufnahmen | 0 € | 1.610.121 € |

Investitionen: (Vermögenshaushalt) ca. **13.590 Mio. € = ca. 85 % des Vermögenshaushaltes**

Investitionen gesamt: ca. **16.405 Mio. € = ca. 12 % des Gesamthaushaltes**
(inkl. Bauunterhalt 400.000 €)

Zuführung zum Vermögenshaushalt (HH-Stelle 0.9161.8600):

| Jahr | Betrag € | Veränderung € | Bemerkungen | v.H. des Verw.Hh. |
|-------------|-------------|------------------|---------------|----------------------|
| 2014 | 3.915.286 | - 585.834 | JRE | 6,30 |
| 2015 | 3.386.094 | - 529.192 | JRE | 4,94 |
| 2016 | 3.137.572 | - 248.522 | JRE | 4,27 |
| 2017 | 5.308.079 | 2.170.507 | JRE | 7,10 |
| 2018 | 7.004.284 | 1.696.205 | JRE | 8,98 |
| 2019 | 7.246.496 | 242.212 | JRE | 8,96 |
| 2020 | 7.596.150 | 349.654 | JRE | 9,00 |
| 2021 | 3.921.058 | - 3.675.092 | JRE | 4,61 |
| 2022 | 3.938.952 | 17.894 | JRE | 4,43 |
| 2023 | 3.864.385 | - 74.567 | JRE | 3,73 |
| 2024 | 3.288.512 | - 575.873 | JRE | 3,19 |
| 2025 | 2.211.836 | - 1.076.676 | Ansatz | 2,02 |
| 2026 | 1.045.879 | -1.165.957 | Ansatz | 0,91 |
| 2027 | 2.650.000 | 1.604.121 | Finanzplanung | 2,30 |
| 2028 | 2.850.000 | 200.000 | Finanzplanung | 2,47 |
| 2029 | 2.900.000 | 50.000 | Finanzplanung | 2,51 |

Die Zuführung vom Verwaltungshaushalt zum Vermögenshaushalt sollte aus betriebswirtschaftlichen Gründen so hoch sein, dass folgende Ausgaben daraus finanziert werden können:

- 1. planmäßige Kredittilgungen**
- 2. laufende Ersatz- und Ergänzungsbeschaffungen**
- 3. Abschreibungen auf Anlagegüter (Wiederbeschaffung)**
- 4. Investitionszuschüsse an Dritte**
- 5. Ansammlung von Kapital für die nicht zuschussfinanzierten Investitionen im Hoch- und Tiefbau.**

Die in der Haushaltsplanung vorgesehene Mindestzuführung vom Verwaltungs- an den Vermögenshaushalt gemäß § 22 KommHV-Kameralistik wird im Haushaltsjahr 2026 nicht in voller Höhe erreicht, da zur Sicherstellung des Haushaltsausgleichs im Verwaltungshaushalt eine Kürzung um den verbleibenden Differenzbetrag erforderlich war. Dieses Vorgehen wurde im Einvernehmen mit der Regierung von Schwaben abgestimmt und entspricht dem ausdrücklichen Wunsch der Mitglieder des Haushaltsausschusses, um einen überproportionalen Anstieg der Kreisumlage zu vermeiden. Infolgedessen liegt die für 2026 vorgesehene Zuführung deutlich unterhalb der nach § 22 KommHV-Kameralistik maßgeblichen Mindestzuführung (planmäßige Tilgung rund 2.215.000 €). Damit können nur Teile der erforderlichen Investitionen aus Eigenmitteln finanziert werden; zur Umsetzung der im Vermögenshaushalt geplanten Maßnahmen ist daher eine zusätzliche Darlehensaufnahme in Höhe von 1.610.121 € notwendig.

Die wesentlichsten Bereiche des Haushalts 2026:

| | |
|--|--|
| Personalkosten | ca. 19.302 Mio. € |
| -Ausgaben: | ca. 16,73 % der Ausgaben des VerwaltungsHH Vorjahr: 16,71 % |
| -Einnahmen: | ca. 1,784 Mio. € ca. 1,55 % der Einnahmen des VerwaltungsHH Vorjahr: 1,72 % |
| Soziale Sicherung (Ifd. Ausgaben) | |
| -Ausgaben: | ca. 75.227 Mio. € ca. 65,21 % der Ausgaben des VerwaltungsHH Vorjahr: 61,54 % |
| inkl. anteilige Bezirksamlage (33.897.262 €) | |
| -Einnahmen: | ca. 20.507 Mio. € ca. 17,78 % der Einnahmen des VerwaltungsHH Vorjahr: 17,39 % |
| Investitionszuschüsse | ca. 0,275 Mio. € ca. 0,24 % der Ausgaben des VermögensHH Vorjahr: 0,24 % |
| Schulischer Bereich (Ifd. Ausgaben) | |
| -Ausgaben: | ca. 13,699 Mio. € ca. 11,88 % der Ausgaben des VerwaltungsHH Vorjahr: 12,94 % |
| -Einnahmen: | ca. 6,277 Mio. € ca. 5,44 % der Einnahmen des VerwaltungsHH Vorjahr: 5,96 % |
| Schulische Investitionen (Hochbau, Anschaffungen) | |
| -Ausgaben: | ca. 10,651 Mio. € ca. 66,55 % der Ausgaben des VermögensHH Vorjahr: 64,34 % |
| -Einnahmen: | ca. 7,700 Mio. € ca. 48,11 % der Einnahmen des VermögensHH Vorjahr: 31,48% |
| Investitionen Kreisstraßen | |
| -Ausgaben | ca. 1,614 Mio. € ca. 10,08 % der Ausgaben des VermögensHH Vorjahr: 11,12 % |
| -Einnahmen: | ca. 2,441 Mio. € ca. 15,25 % der Einnahmen des VermögensHH Vorjahr: 13,34 % |
| Zinsen | ca. 0,585 Mio. € ca. 0,51 % der Ausgaben des VerwaltungsHH Vorjahr: 0,47 % |
| Tilgungen (netto) | ca. 2,215 Mio. € ca. 13,84 % der Ausgaben des VermögensHH Vorjahr: 14,95 % |
| Gesamte Zinsen und Tilgungen | ca. 2.800 Mio. € ca. 2,13 % der Ausgaben des GesamtHH Vorjahr: 2,12 % |

Schulden – Landkreis

Im Wesentlichen sog. unrentierliche Schulden, d.h. Schulden, die nicht durch Einnahmen (z.B. Gebühren) erwirtschaftet werden.

Schuldenstand

| Jahr | Schuldenstand: 1.1. € | Aufnahmen € | Tilgungen € | Nettokredit-aufnahme € | Schuldenstand: 31.12. € |
|-------------|-----------------------|------------------|---|------------------------|-------------------------|
| 2011 | 30.179.936,33 | 0,00 | o. 1.284.003,35 ao. 850.000,00 | - 2.134.003,35 | 28.045.932,98 |
| 2012 | 28.045.932,98 | 600.000,00 | o. 1.867.744,31 ao. 262.923,85 | - 1.530.668,16 | 26.515.264,82 |
| 2013 | 26.515.264,82 | 2.100.000,00 | o. 2.322.880,96 | - 1.457.880,96 | 25.057.383,86 |
| 2013 | 26.515.264,82 | 2.100.000,00 | ao. 2.721.454,21 o. 1.475.803,21 | | 25.057.383,86 |
| 2014 | 25.057.383,86 | 0,00 | ao. 4.292.475,01 ausgebucht: 284.944,70 | - 6.053.222,92 | 19.004.160,94 |
| 2015 | 19.004.160,94 | 1.713.000,00 | o. 3.128.614,59 | - 1.681.365,03 | 17.322.782,35 |
| 2016 | 17.322.782,35 | 2.250.000,00 | o. 1.500.598,67 ao. 1.921.751,41 | -1.172.350,08 | 16.150.432,27 |
| 2017 | 16.150.432,26 | 1.600.000 | o. 1.623.004,54 ao. 1.789.779,53 | - 1.812.784,07 | 14.337.648,19 |
| 2018 | 14.337.648,19 | 1.011.000 | o. 1.646.897,54 ao. 1.011.000,00 | - 1.646.898 | 12.690.750,66 |
| 2019 | 12.690.750,65 | 0 | o. 1.640.732,15 | - 1.640.732,15 | 11.050.018,50 |
| 2020 | 11.050.018,50 | 0 | o. 1.489.300,25 a.o. 233.753,41 | - 1.723.053,66 | 9.326.964,84 |
| 2021 | 9.326.964,84 | 0 | o. 1.459.227,84 | - 1.459.227,84 | 7.867.737,00 |
| 2022 | 7.867.737,00 | 0 | o. 1.322.887,78 a.o. 300.000,00 | - 1.615.387,78 | 6.252.349,00 |
| 2023 | 6.252.349,00 | 4.969.000 | 1.303.579 | 3.665.421,00 | 9.917.770,00 |
| 2024 | 9.917.770,00 | 8.000.000 | 1.725.609,38 Ü.p. 125.609,38 | 6.274.390,62 | 16.192.160,62 |
| 2025 | 16.192.160,62 | 4.152.814 | 2.100.000 | 2.052.814 | 18.244.975 |
| 2026 | 18.244.975 | 1.610.121 | 2.215.000 | -604.879 | 17.640.096 |

Entwicklung des Schuldenstandes – Finanzplanung:

| | | | | | |
|------|----------------|---------------|---------------|---------------|----------------|
| 2027 | ca. 17.640.096 | ca. 3.530.000 | ca. 2.250.000 | ca. 1.280.000 | ca. 18.920.096 |
| 2028 | ca. 18.920.096 | ca. 9.238.800 | ca. 2.350.000 | ca. 6.888.800 | ca. 25.808.896 |
| 2029 | ca. 25.808.896 | ca. 8.781.300 | ca. 2.400.000 | ca. 6.381.300 | ca. 32.190.196 |

Durch die geplanten Schulbaumaßnahmen steigt die Verschuldung im Finanzplanungszeitraum deutlich an. Die in diesen Jahren vorzunehmenden Tilgungen der Neukredite sind in der oben dargestellten Übersicht noch nicht enthalten (abhängig vom Zeitpunkt der tatsächlichen Darlehensaufnahme!).

Schuldenstand je Einwohner:

| Jahr | Einwohner Stand: 31.12. | Ø Landkreis € | Ø Schwaben € | Ø Bayern € |
|-------------|----------------------------|------------------|-----------------|---------------|
| 2011 | 79.895 | 349,00 | 203,00 | 239,00 |
| 2012 | 78.641 | 332,00 | 195,00 | 239,00 |
| 2013 | 78.939 | 314,00 | 194,00 | 240,00 |
| 2014 | 79.387 | 244,00 | | 238,00 |
| 2015 | 80.429 | 215,00 | | 229,00 |
| 2016 | 80.961 | 200,00 | 180,00 | 216,00 |
| 2017 | 81.148 | 177,00 | 152,00 | 197,00 |
| 2018 | 81.669 | 156,00 | 130,00 | 181,00 |
| 2019 | 81.700 | 136,00 | | 183,00 |
| 2020 | 81.900 | 114,00 | | 173,00 |
| 2021 | 82.000 | 96,00 | 77,00 | 168,00 |
| 2022 | 82.085 | 76,00 | | 160,00 |
| 2023 | 82.330 | 120,00 | | 160,00 |
| 2024 | ca.83.393 | ca.196,00 | | 160,00 |
| 2025 | ca.83.671 | ca.218,00 | | |
| 2026 | ca.82.411 | ca.214,00 | | |

Schuldendienst

| Jahr | Zinslast € | Tilgung € | Schuldendienst ge- samt € |
|-------------|--------------------|----------------------|------------------------------|
| 2011 | 1.133.030 | 2.131.000 | 3.264.030 |
| 2012 | 956.000 | 1.526.000 | 2.482.000 |
| 2013 | 875.000 | ca. 1.500.000 | 2.375.000 |
| 2014 | 651.900 | ca. 1.500.000 | 2.152.000 |
| 2015 | 442.000 | ca. 1.368.000 | 1.828.000 |
| 2016 | 389.400 | 1.172.300 | 1.561.700 |
| 2017 | 292.726 | 1.812.784 | 2.105.510 |
| 2018 | 240.377 | 1.646.897 | 1.887.274 |
| 2019 | 199.105 | 1.640.732 | 1.839.435 |
| 2020 | 175.559 | 1.489.300 | 1.664.859 |
| 2021 | 154.683 | ca. 1.459.228 | 1.613.000 |
| 2022 | 136.000 | ca.1.331.000 | 1.467.000 |
| 2023 | 136.012 | 1.303.579 | 1.439.591 |
| 2024 | 319.806 | 1.725.609 | 2.045.415 |
| 2025 | 480.000 | 2.100.000 | 2.580.000 |
| 2026 | ca. 585.000 | ca. 2.215.000 | ca. 2.800.000 |

Rücklagen:

| Jahr | Stand 01.01. € | Entnahme € | Zuführung € | Stand 31.12. € |
|-------------|----------------------|---------------|----------------|----------------------|
| 2013 | 4.288.162 | 1.953.099 | | 2.335.063 |
| 2014 | 2.335.063 | 895.533 | | 1.439.530 |
| 2015 | 1.439.530 | | 86.898 | 1.526.428 |
| 2016 | 1.526.428 | 194.025 | | 1.332.403 |
| 2017 | 1.332.403 | | 661.135 | 1.993.538 |
| 2018 | 1.993.538 | | 1.409.775 | 3.403.313 |
| 2019 | 3.403.313 | 214.857 | 1.749.449 | 5.152.762 |
| 2020 | 5.152.762 | | 2.708.592 | 7.861.354 |
| 2021 | 7.861.354 | 349.014 | | 7.512.341 |
| 2022 | 7.512.341 | 3.119.841 | | 4.392.500 |
| 2023 | 4.392.500 | 3.006.775 | | 1.385.724 |
| 2024 | 1.385.724 | 0 | 76.518 | 1.462.242 |
| 2025 | 1.462.242 | 0 | 200.000 | ca. 1.662.242 |
| 2026 | ca. 1.662.242 | 0 | 200.000 | ca. 1.862.242 |

Finanzplanung:

| | | | | |
|------|-----------|---|---------|---------------|
| 2027 | 1.862.242 | 0 | 400.000 | ca. 2.262.242 |
| 2028 | 2.262.242 | 0 | 500.000 | ca. 2.762.242 |
| 2029 | 2.762.242 | 0 | 500.000 | ca. 3.262.242 |

Mindestrücklage gemäß § 20 KommHV: ca. 1.029.000 €

Übersicht**über den voraussichtlichen Stand der Rücklagen****Haushaltsjahr 2 0 2 6**

| A r t | Stand zu Beginn des Haushaltsjahres € | Entnahme € | Zuführung € | Stand zum Ende des Haushaltsjahres € |
|-----------------------------|--|-----------------------|------------------------|---|
| Allgemeine Rücklagen | ca. 1.662.242 | 0 | ca. 200.000 | ca. 1.862.242 |

Nachrichtlich:

2023 95.287.468 €

2024 102.944.759 €

2025 110.468.058 € (Ansatz)

Durchschnitt der letzten 3 Jahre 102.900.095 €


hiervon 1 v.H. = **Mindestrücklage ca. 1.029.000 €**

(Info: Eine eventuelle Rücklagenentnahme bzw. Rücklagenzuführung für das Haushaltsjahr 2025 erfolgt buchungstechnisch erst in 2026 im Rahmen der Jahresrechnung 2025)

Grafiken

Haushaltsplan 2026 nach Einzelplänen - Verwaltungshaushalt -

EINNAHMEN 115.359.225 €

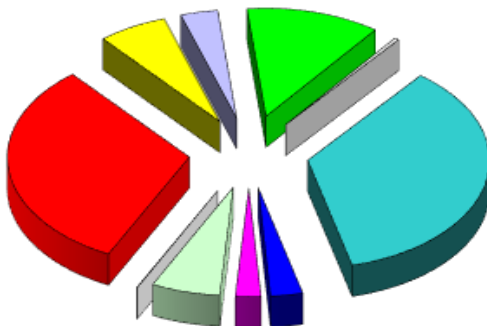


- 0,25 % 0 Allgemeine Verwaltung
- 0,09 % 1 Sicherheit und Ordnung
- 5,36 % 2 Schulen
- 0,00 % 3 Wissenschaft, Forschung, Kultur
- 17,53 % 4 Soziale Sicherung
- 0,51 % 5 Gesundheit, Sport, Erholung
- 0,11 % 6 Bau-/Wohnungswesen, Verkehr
- 0,92 % 7 Öffentl.Einrichtungen, Wirtschaft
- 0,05 % 8 Wirtschaftl. Unternehmen
- 75,18 % 9 Allg. Finanzwirtschaft

(Kreisumlage 63.951.153 € bei 50,75 %)

Haushaltsplan 2026 nach Einzelplänen - Verwaltungshaushalt -

AUSGABEN 115.359.225 €

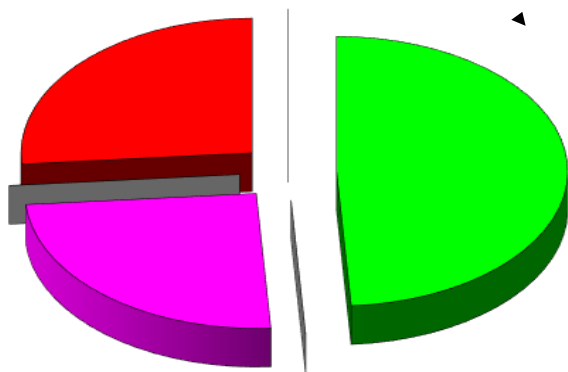


- 6,15 % 0 Allgemeine Verwaltung
- 3,30 % 1 Sicherheit und Ordnung
- 11,92 % 2 Schulen
- 0,39 % 3 Wissenschaft, Forschung, Kultur
- 35,43 % 4 Soziale Sicherung
- 2,85 % 5 Gesundheit, Sport, Erholung
- 2,25 % 6 Bau-/Wohnungswesen, Verkehr
- 6,10 % 7 Öffentl.Einrichtungen, Wirtschaft
- 0,05 % 8 Wirtschaftl. Unternehmen
- 31,56 % 9 Allg. Finanzwirtschaft

Haushaltsplan 2026 nach Einzelplänen - Vermögenshaushalt-

EINNAHMEN

16.005.200 €

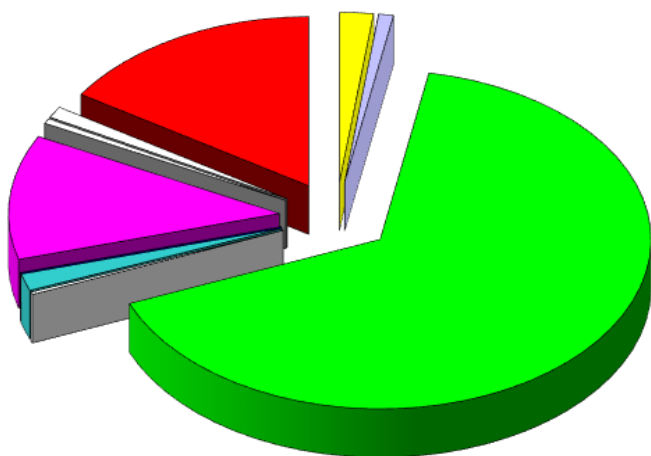


- 0,00 % 0 Allgemeine Verwaltung
- 0,00 % 1 Sicherheit und Ordnung
- 48,99 % 2 Schulen
- 0,00 % 3 Wissenschaft, Forschung, Kultur
- 0,00 % 4 Soziale Sicherung
- 0,00 % 5 Gesundheit, Sport, Erholung
- 24,69 % 6 Bau-/Wohnungswesen, Verkehr
- 0,00 % 7 Öffentl.Einrichtungen, Wirtschaft
- 0,00 % 8 Wirtschaftl. Unternehmen
- 26,32 % 9 Allg. Finanzwirtschaft

Haushaltsplan 2026 nach Einzelplänen - Vermögenshaushalt-

AUSGABEN

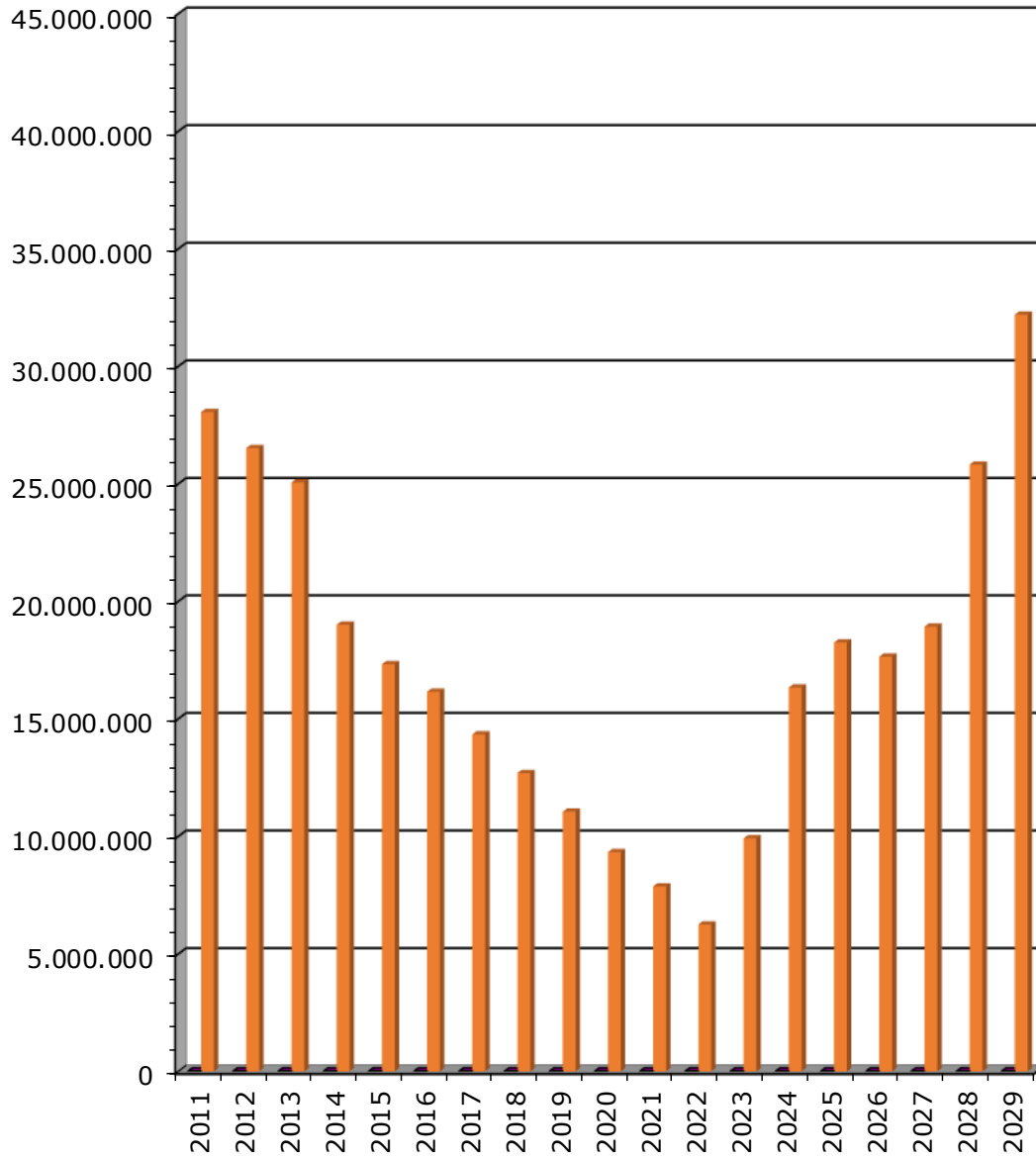
16.005.200 €



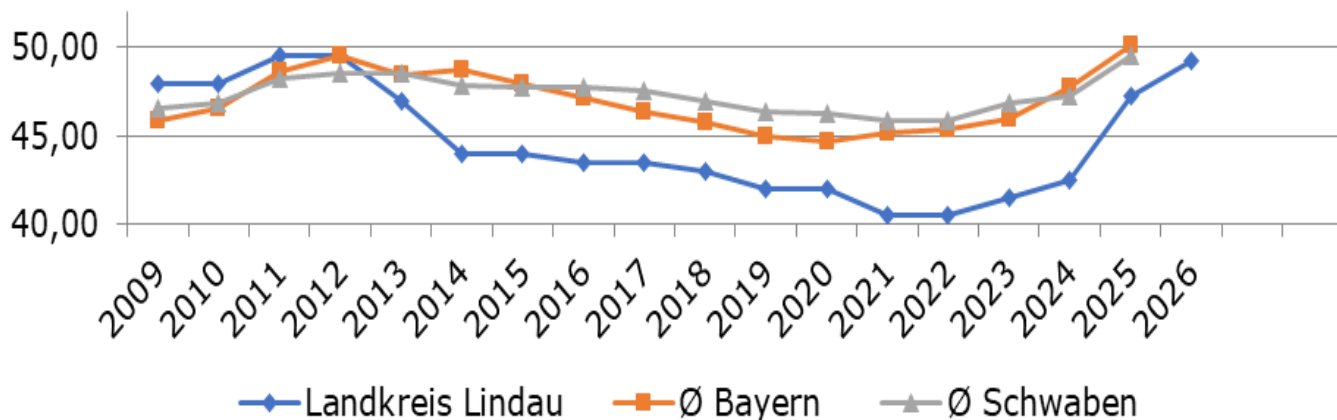
- 2,01 % 0 Allgemeine Verwaltung
- 0,88 % 1 Sicherheit und Ordnung
- 65,92 % 2 Schulen
- 0,22 % 3 Wissenschaft, Forschung, Kultur
- 1,60 % 4 Soziale Sicherung
- 0,00 % 5 Gesundheit, Sport, Erholung
- 11,89 % 6 Bau-/Wohnungswesen, Verkehr
- 0,49 % 7 Öffentl.Einrichtungen, Wirtschaft
- 1,08 % 8 Wirtschaftl. Unternehmen
- 15,91 % 9 Allg. Finanzwirtschaft

Entwicklung der Schulden des Landkreises in €

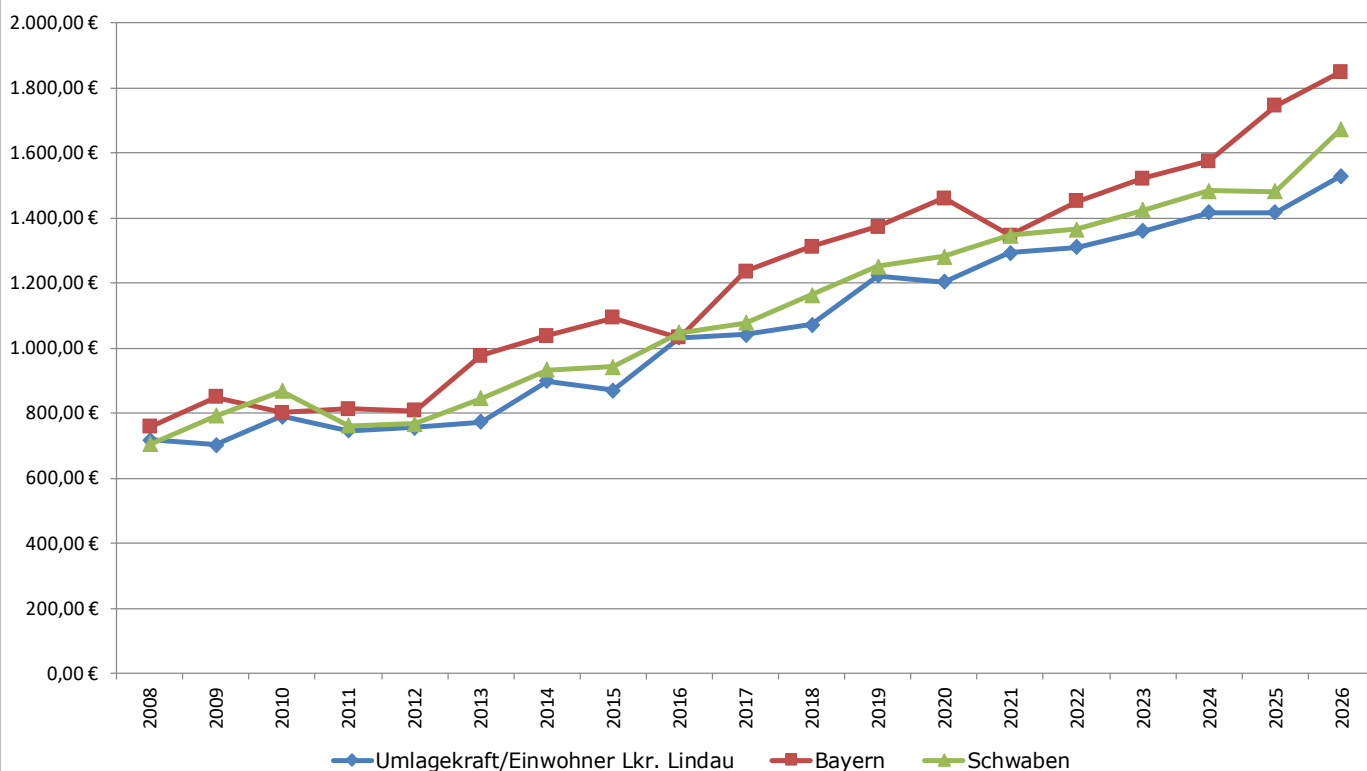
Entwicklung der Schulden des Landkreises in €



Hebesatzentwicklung Kreisumlage in % / Vergleiche

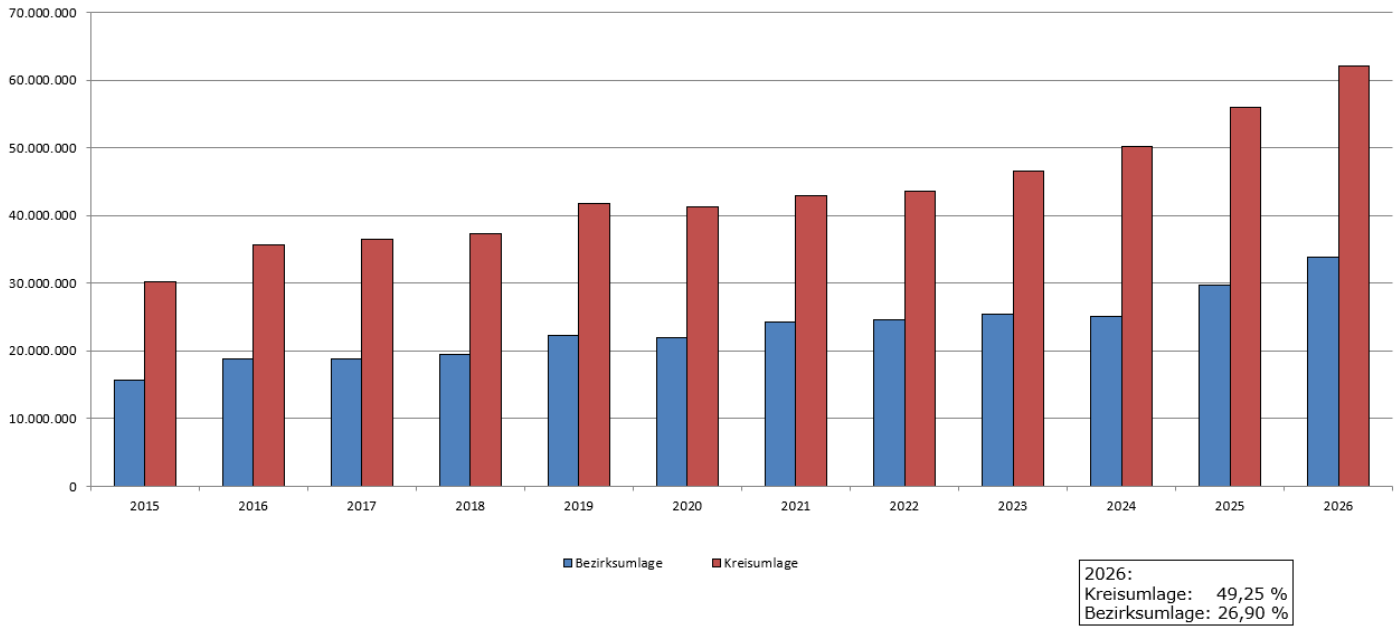


Umlagekraft Landkreise in € / Einwohner im Vergleich



Entwicklung Bezirksumlage und Kreisumlage (in Euro)

Entwicklung Bezirksumlage und Kreisumlage (in Euro)



| | Bezirksumlage € | Kreisumlage € |
|-------------|--------------------|-------------------|
| 2015 | 16.168.803 | 31.066.289 |
| 2016 | 18.772.300 | 35.659.094 |
| 2017 | 18.782.500 | 36.474.800 |
| 2018 | 19.441.708 | 37.321.135 |
| 2019 | 22.236.652 | 41.693.722 |
| 2020 | 22.023.300 | 41.293.600 |
| 2021 | 24.285.800 | 42.950.400 |
| 2022 | 24.651.600 | 43.597.700 |
| 2023 | 25.432.000 | 46.494.300 |
| 2024 | 25.052.200 | 50.224.000 |
| 2025 | 29.631.485 | 56.003.506 |
| 2026 | 33.897.262 | 62.060.972 |

2.2 Allgemeine Finanzwirtschaft

Wesentliche Einzelansätze

1. EINNAHMEN

1.1 Kreisumlage – Hhst. 9000.0720

| Jahr | Umlagekraft € | Steigerung € | % | je Einw. € | in Bayern | Steuerkraft der Gden. Je Einw. € | in Bayern |
|------|--------------------|--------------------|-------------|-----------------|--------------|--|--------------|
| 2014 | 70.606.131 | + 8.792.940 | 14,22 | 897,82 | 19. | 779,46 | 23. |
| 2015 | 68.703.628 | - 1.902.503 | - 2,70 | 870,38 | 39. | 766,93 | 36. |
| 2016 | 81.974.928 | +13.268.138 | 19,32 | 1.032,60 | 17. | 901,36 | 24. |
| 2017 | 83.850.222 | + 1.875.294 | 2,29 | 1.042,54 | 26. | 950,10 | 24. |
| 2018 | 86.793.339 | + 2.943.117 | 3,50 | 1.072,04 | 32. | 983,78 | 26. |
| 2019 | 99.270.768 | + 12.477.429 | 14,38 | 1.223,33 | 22. | 1.098,38 | 22. |
| 2020 | 98.318.161 | - 952.607 | - 0,96 | 1.203,86 | 34. | 1.110,12 | 25. |
| 2021 | 106.050.402 | + 7.732.241 | 7,80 | 1.293,60 | 21. | 1.171,77 | 20. |
| 2022 | 107.648.797 | + 1.598.395 | 1,50 | 1.311,43 | 33. | 1.198,00 | 26. |
| 2023 | 112.034.443 | + 4.385.646 | 4,10 | 1.360,80 | 36. | 1.255,11 | 27. |
| 2024 | 118.174.176 | + 6.139.733 | 5,50 | 1.417,08 | 36. | 1.302,88 | 27. |
| 2025 | 118.525.939 | + 351.763 | 0,30 | 1.416,57 | 42. | 1.298,84 | 32. |
| 2026 | 126.012.125 | + 7.486.186 | 6,32 | 1.529,07 | 37. | 1.382,89 | 31. |

Die Steuerkraftzahlen der Gemeinden – Basis: vorvorhergehendes Wirtschaftsjahr = 2024 (Grundsteuer A, Grundsteuer B, Gewerbesteuer, Einkommensteuerbeteiligung, Umsatzsteuerbeteiligung) und 80 % der gemeindlichen Schlüsselzuweisungen vom Vorjahr (= 2025) bilden als Umlagekraft die Grundlage für die Berechnung der Kreisumlage.

Im Einzelnen:

| | | | | |
|-----------------------------------|----------|--------------------|------------|---------------------|
| Gewerbesteuer | + | 1.490.233 € | auf | 41.590.232 € |
| Einkommensteuerbeteiligung | + | 3.595.778 € | auf | 54.285.062 € |
| Umsatzsteuerbeteiligung | + | 217.513 € | auf | 7.276.947 € |
| Grundsteuer B | + | 19.586 € | auf | 10.321.052 € |
| Grundsteuer A | + | 6.736 € | auf | 491.857 € |
| Schlüsselzuweisungen | + | 2.196.442 € | auf | 12.046.975 € |

Finanzdaten des Landkreises Lindau (Bodensee)

Entwicklung der Umlagekraftzahlen

| Stadt, Markt Gemeinde | 2023 € | mehr/ weniger € | v.H. | 2024 € | mehr/ weniger € | v.H. | 2025 € | mehr/ weniger € | v.H. | 2026 € | mehr/ weniger | v.H. |
|--------------------------|--------------------|-----------------------|------------|--------------------|-----------------------|------------|--------------------|-----------------------|------------|--------------------|------------------|------------|
| | | | | | | | | | | | | |
| Bodolz | 3.623.210 | 181.953 | 5,3 | 3.742.283 | 119.073 | 3,3 | 3.865.316 | 123.033 | 3,1 | 3.928.634 | 63.318 | 1,6 |
| Gestratz | 1.516.838 | 64.857 | 4,56 | 1.645.331 | 128.493 | 8,5 | 1.670.880 | 25.549 | 1,5 | 1.704.679 | 33.799 | 2,0 |
| Grünenbach | 1.671.768 | -15.543 | -0,9 | 2.006.570 | 334.802 | 20,0 | 2.030.577 | 24.007 | 1,1 | 2.228.896 | 198.319 | 9,8 |
| Heimenkirch, M | 6.545.331 | 438.672 | 8,0 | 6.402.731 | -142.600 | -2,2 | 5.083.166 | -1.319.565 | 25,9 | 6.494.661 | 1.411.495 | 27,8 |
| Hergatz | 3.099.162 | 144.840 | 4,9 | 3.446.393 | 347.231 | 11,2 | 3.321.525 | -124.868 | 3,7 | 3.537.778 | 216.253 | 6,5 |
| Hergensweiler | 3.052.322 | 95.623 | 3,2 | 3.490.335 | 438.013 | 14,4 | 3.886.847 | 396.512 | 10,2 | 3.185.205 | -701.642 | 18,1 |
| Lindau (B) | 38.061.796 | 3.208.459 | 9,2 | 40.793.489 | 2.731.693 | 7,2 | 39.101.593 | -1.691.896 | 4,3 | 42.647.189 | 3.545.596 | 9,1 |
| Lindenbergr | 14.661.243 | -619.130 | -4,1 | 14.804.285 | 143.042 | 1,0 | 15.592.213 | 787.928 | 5,0 | 16.987.119 | 1.394.906 | 8,9 |
| Maiershöfen | 1.700.753 | -35.505 | -2,0 | 1.904.836 | 204.083 | 12,0 | 1.852.684 | -52.152 | 2,8 | 1.962.654 | 109.970 | 5,9 |
| Nonnenhorn | 2.380.845 | 100.321 | 4,4 | 2.260.738 | 289.893 | 12,2 | 3.009.936 | 749.198 | 24,8 | 2.650.460 | -359.476 | 11,9 |
| Oberreute | 2.364.687 | 221.043 | 10,3 | 2.402.634 | 37.947 | 1,6 | 2.309.598 | -93.036 | 4,0 | 1.945.350 | -364.248 | 15,8 |
| Opfenbach | 2.649.707 | 130.444 | 5,2 | 2.779.773 | 130.066 | 4,9 | 2.911.916 | 132.143 | 4,5 | 3.301.142 | 389.226 | 13,4 |
| Röthenbach | 2.322.703 | -477.671 | -17,1 | 3.346.427 | 1.023.724 | 44,1 | 1.902.801 | -1.443.626 | 75,8 | 2.356.955 | 454.154 | 23,9 |
| Scheldeggr, M | 5.560.292 | -384.618 | -6,5 | 5.660.478 | 100.186 | 1,8 | 5.550.244 | -110.234 | 1,9 | 6.266.414 | 716.170 | 12,9 |
| Sigmarszell | 3.646.769 | 405.836 | 12,5 | 3.668.204 | 21.435 | 0,6 | 3.718.345 | 50.141 | 1,3 | 4.228.294 | 509.949 | 13,7 |
| Stiefenhofen | 2.261.590 | 166.202 | 7,9 | 2.406.883 | 145.293 | 6,4 | 2.346.722 | -60.161 | 2,5 | 2.554.600 | 207.878 | 8,9 |
| Wasserburg | 4.715.101 | -23.595 | -0,5 | 5.080.325 | 365.224 | 7,7 | 7.921.684 | 2.841.359 | 35,8 | 6.337.183 | -1.584.501 | 20,0 |
| Weiler- Simmerberg | 8.254.300 | 410.103 | 5,2 | 7.962.805 | -291.495 | -3,5 | 8.574.227 | 611.422 | 7,1 | 9.391.280 | 817.053 | 9,5 |
| Weißensberg | 3.946.026 | 328.357 | 9,1 | 3.959.656 | 13.630 | 0,3 | 3.875.665 | -83.991 | 2,1 | 4.303.632 | 427.967 | 11,0 |
| Insgesamt | 112.034.443 | 4.385.646 | 4,1 | 118.174.176 | 6.130.733 | 5,4 | 118.525.939 | 351.763 | 0,3 | 126.012.125 | 7.486.186 | 6,3 |

Hebesatz – Entwicklung/Vergleiche

| Jahr | Hebesatz | Land % | Reg. Bez. % | Bemerkungen | | | | | | |
|-------------|--------------|--------|-------------|--------------|-------------|-------------|-------------|-------------|-------------|-------------|
| 2012 | 49,50 | 49,58 | 48,52 | in Prozent | <u>2020</u> | <u>2021</u> | <u>2022</u> | <u>2023</u> | <u>2024</u> | <u>2025</u> |
| 2013 | 47,00 | 48,40 | 48,55 | Aichach-Fr.: | 49,50 | 48,50 | 48,00 | 48,00 | 49,00 | 49,80 |
| 2014 | 44,00 | 48,70 | 47,84 | Ostallgäu: | 43,80 | 43,80 | 43,80 | 45,30 | 44,30 | 48,30 |
| 2015 | 44,00 | 47,92 | 47,78 | Unterallgäu: | 44,40 | 44,40 | 44,90 | 44,90 | 44,90 | 47,90 |
| 2016 | 43,50 | 47,15 | 47,76 | Neu-Ulm: | 47,00 | 47,00 | 47,00 | 49,00 | 49,00 | 51,80 |
| 2017 | 43,50 | 46,40 | 47,55 | Dillingen: | 49,75 | 49,75 | 49,75 | 49,75 | 49,75 | 49,75 |
| 2018 | 43,00 | 45,75 | 47,00 | Günzburg: | 46,60 | 46,10 | 46,10 | 47,10 | 49,10 | 52,90 |
| 2019 | 42,00 | 44,94 | 46,34 | Oberallgäu: | 45,00 | 44,50 | 44,50 | 44,50 | 44,50 | 47,85 |
| 2020 | 42,00 | 44,73 | 46,23 | Augsburg: | 48,25 | 48,25 | 48,25 | 49,00 | 49,00 | 49,00 |
| 2021 | 40,50 | 45,21 | 45,88 | Donau-Ries: | 46,00 | 46,00 | 46,00 | 49,30 | 48,30 | 50,00 |
| 2022 | 40,50 | 45,34 | 45,88 | | | | | | | |
| 2023 | 41,50 | 46,00 | 46,84 | | | | | | | |
| 2024 | 42,50 | 47,78 | 47,26 | | | | | | | |
| 2025 | 47,25 | 50,09 | 49,54 | | | | | | | |
| 2026 | 49,25 | | | | | | | | | |

Betrag

| Jahr | Betrag € | Veränderung € | % | Hebesatz % | v.H. des Verw.Hh. |
|-------------|-------------------|-------------------|---------------|--------------|-------------------|
| 2013 | 29.052.200 | -826.490 | -2,76 | 47,00 | 50,68 |
| 2014 | 31.066.289 | +2.014.289 | +6,93 | 44,00 | 51,56 |
| 2015 | 30.229.600 | -836.689 | -2,68 | 44,00 | 47,84 |
| 2016 | 35.659.094 | +5.429.498 | +17,96 | 43,50 | 44,93 |
| 2017 | 36.474.800 | +815.706 | +2,29 | 43,50 | 46,62 |
| 2018 | 37.321.135 | +846.335 | +2,32 | 43,00 | 47,84 |
| 2019 | 41.693.722 | +4.372.587 | +11,72 | 42,00 | 51,54 |
| 2020 | 41.293.600 | -400.122 | -0,96 | 42,00 | 50,15 |
| 2021 | 42.950.400 | +1.656.800 | +4,01 | 40,50 | 51,96 |
| 2022 | 43.597.700 | +647.300 | +1,50 | 40,50 | 50,79 |
| 2023 | 46.494.300 | +2.896.600 | +6,64 | 41,50 | 49,12 |
| 2024 | 50.224.000 | +3.729.700 | +8,02 | 42,50 | 48,20 |
| 2025 | 56.003.506 | +5.779.506 | +11,51 | 47,25 | 50,70 |
| 2026 | 62.060.972 | +6.057.466 | +10,82 | 49,25 | 53,80 |

Finanzielle Situation der Kreisgemeinden

Von den 19 vorgelegten gemeindlichen Haushaltsplänen im Jahr 2025 enthielten 10 eine Neuaufnahme von Krediten. Bei allen Gemeinden konnte dabei die Kreditgenehmigung erteilt werden.

Im Jahr 2024 waren es zum Vergleich noch 9 Haushalte, für die Kreditaufnahmen genehmigt wurden. Bei einem Haushalt konnte die Genehmigung nur unter einer Auflage erteilt werden.

Wie aus der beigefügten Übersicht der finanziellen Situation der Kreisgemeinden zu entnehmen ist, sind nach den entsprechenden Planansätzen im Jahr 2025 bei 10 Gemeinden die Rücklagenstände höher als die Schulden. Im Jahr 2024 war dies bei 12 Gemeinden der Fall.

Ein weiteres wichtiges Kriterium für die Beurteilung der finanziellen Lage der Gemeinden ist die Zuführungsrate vom Verwaltungs- an den Vermögenshaushalt. Im Jahr 2025 erreichen von den 19 Gemeinden 16 die gesetzlich vorgeschriebene Mindestzuführung in Höhe der ordentlichen Tilgungsausgaben. Im Haushaltsjahr 2024 erreichten 17 Gemeinden diese Mindestzuführung.

Keine der Gemeinden hat einen Antrag auf Bedarfszuweisungen bzw. Stabilisierungs-

hilfen gestellt.

Anzumerken ist, dass Grundlage für die Darstellung der finanziellen Situation der Gemeinden die jeweiligen Haushaltsansätze 2025 sind, also keine Rechnungsergebnisse.

Lindau (Bodensee), den 03.12.2025



Jürgen Brög
Fachbereich 21,
Recht und kommunale Angelegenheiten

Finanzielle Situation der Kreisgemeinden

| Stadt, Markt, Gemeinde | Schulden 31.12.2025 (Plan) | Rücklagen 31.12.2025 (Plan) | Differenz Rücklagen/Schulden |
|------------------------|----------------------------|-----------------------------|------------------------------|
| Heimenkirch | 4.231.480 € | 3.811.200 € | -420.280 € |
| Hergatz | 1.886.365 € | 49.353 € | -1.837.012 € |
| Lindau | 62.528.013 € | 11.147.566 € | -51.380.447 € |
| Lindenberg | 4.943.611 € | 8.320.457 € | + 3.376.846 € |
| Opfenbach | 975.003 € | 834.385 € | -140.618 € |
| Röthenbach | 622.208 € | 1.008.609 € | + 386.401 € |
| Gestratz | 0 € | 1.956.049 € | + 1.956.049 € |
| Grünenbach | 598.490 € | 1.549.607 € | + 951.117 € |
| Maierhöfen | 14.635 € | 3.892.266 € | + 3.877.631 € |
| Scheidegg | 2.583.189 € | 1.312.025 € | -1.271.164 € |
| Sigmarszell | 1.807.446 € | 659.198 € | -1.148.248 € |
| Hergensweiler | 66.865 € | 1.405.182 € | + 1.338.317 € |
| Weißensberg | 0 € | 4.222.584 € | + 4.222.584 € |
| Stiefenhofen | 752.154 € | 626.040 € | -126.114 € |
| Oberreute | 434.126 € | 709.313 € | + 275.187 € |
| Wasserburg | 1.110.000 € | 1.680.292 € | + 570.292 € |
| Bodolz | 3.000.000 € | 6.667.561 € | + 3.667.561 € |
| Nonnenhorn | 2.588.782 € | 1.925.862 € | -662.920 € |
| Weiler-Simmerberg | 5.684.046 € | 2.905.189 € | -2.778.857 € |

FB 21, 03.12.2025

- Brög -

Jürgen Brög

Finanzkraft des Landkreises Lindau (Bodensee)

Der Betrag, der dem Landkreis verbleibt von der Kreisumlage
abzüglich der Bezirksumlage
abzüglich der Krankenhausumlage
zuzüglich der Schlüsselzuweisungen

Ergebnisse:

| Jahr | Steuerkraft je Einwohner (Gemeinden) | Stelle in Bayern von 71 Lkr. | Umlagekraft je Einwohner | Stelle in Bayern von 71 Lkr. | Finanzkraft je Einwoh- ner | Stelle in Bayern von 71 Lkr. |
|-------------|--|---------------------------------------|-----------------------------|---------------------------------------|----------------------------------|---------------------------------------|
| 2014 | 779,46 | 23. | 897,83 | 19. | 288,76 | 58. |
| 2015 | 766,93 | 36. | 870,38 | 39. | 302,68 | |
| 2016 | 901,36 | 24. | 1.032,60 | 17. | 348,11 | |
| 2017 | 950,10 | 24. | 1.042,54 | 26. | 362,35 | |
| 2018 | 983,78 | 26. | 1.072,04 | 32. | 381,66 | 58. |
| 2019 | 1.098,38 | 22. | 1.223,33 | 22. | 403,18 | |
| 2020 | 1.110,12 | 25. | 1.203,86 | 34. | 383,98 | |
| 2021 | 1.171,77 | 20. | 1.293,60 | 21. | 336,16 | |
| 2022 | 1.198,00 | 22. | 1.311,43 | 33. | 373,10 | |
| 2023 | 1.255,11 | 27. | 1.360,80 | 36. | 429,18 | |
| 2024 | 1.302,88 | 27. | 1.417,08 | 36. | 452,39 | |
| 2025 | 1.298,84 | 32. | 1.416,57 | 42. | 475,65 | |
| 2026 | 1.382,89 | 31. | 1.529,07 | 37. | | |

In Beträgen ausgedrückt ergibt sich folgendes Bild:

| | 2026/€ | 2025/€ | 2024/€ | 2023/€ | 2022/€ |
|----------------------|------------|------------|------------|------------|------------|
| Kreisumlage | 62.060.972 | 56.003.506 | 50.224.000 | 46.494.300 | 43.597.700 |
| Bezirksumlage - | 33.897.262 | 29.631.485 | 25.052.000 | 25.432.000 | 24.651.600 |
| Krankenhausumlage - | 2.257.886 | 2.300.000 | 2.340.000 | 1.745.400 | 1.776.000 |
| = | 25.905.824 | 24.072.021 | 22.832.000 | 19.316.900 | 17.170.100 |
| Schlüsselzuweisung + | 17.419.000 | 17.040.540 | 15.521.200 | 14.952.000 | 13.826.600 |
| Netto = | 43.324.824 | 41.112.561 | 38.353.200 | 34.268.900 | 30.996.700 |
| gegenüber Vorjahr | 2.212.263 | 2.759.361 | 4.084.300 | 3.272.200 | 1.699.680 |
| | 5,38 % | 7,19 % | 11,92 % | 10,55 % | 5,80 % |

Schlüsselzuweisungen

HH-Stelle 9000.0410 (Auszahlung jeweils zum Quartalsende)

| Jahr | Betrag € | Veränderung € | % | v.H. des Verw.Hh. |
|-------------|-------------------|------------------|--------------|----------------------|
| 2012 | 8.876.476 | +142.228 | +1,63 | 15,99 |
| 2013 | 10.167.000 | +1.290.524 | +14,54 | 17,73 |
| 2014 | 9.359.532 | -807.468 | -7,94 | 15,53 |
| 2015 | 10.843.200 | +1.483.668 | +15,85 | 15,78 |
| 2016 | 9.789.680 | -1.053.520 | -9,71 | 12,39 |
| 2017 | 10.820.700 | +1.031.020 | +10,53 | 13,68 |
| 2018 | 12.346.424 | +1.525.724 | +14,10 | 15,82 |
| 2019 | 12.142.600 | -203.824 | -1,65 | 15,01 |
| 2020 | 13.812.332 | +1.669.732 | +13,75 | 16,78 |
| 2021 | 12.498.420 | -1.313.912 | -9,51 | 15,12 |
| 2022 | 13.826.600 | +1.328.180 | +10,62 | 16,11 |
| 2023 | 14.952.000 | +1.125.400 | +8,14 | 15,80 |
| 2024 | 15.521.200 | +569.200 | +3,80 | 14,86 |
| 2025 | 17.040.540 | +1.519.340 | +9,79 | 15,56 |
| 2026 | 17.419.000 | +378.460 | +2,22 | 14,88 |

Finanzzuweisungen—HH-Stelle 9000.0611 (Auszahlung: Quartalsmitte)

| Jahr | Betrag € | Veränderung € | % |
|-------------|------------------|------------------|--------|
| 2015 | 1.318.300 | + 5.000 | + 0,38 |
| 2016 | 1.325.800 | + 7.500 | + 0,57 |
| 2017 | 1.435.600 | + 109.800 | + 8,28 |
| 2018 | 1.444.000 | + 8.400 | + 0,58 |
| 2019 | 1.494.700 | + 50.700 | + 3,51 |
| 2020 | 1.504.300 | + 9.600 | + 0,64 |
| 2021 | 1.510.000 | + 5.700 | + 0,38 |
| 2022 | 1.512.000 | + 2.000 | + 0,13 |
| 2023 | 1.516.500 | + 4.500 | + 0,30 |
| 2024 | 1.536.000 | + 19.500 | + 1,29 |
| 2025 | 1.541.000 | +5.000 | + 0,33 |
| 2026 | 1.518.000 | | |

Zur Abgeltung des Verwaltungsaufwandes, der bei der Erledigung der Aufgaben des übertragenen Wirkungskreises, (z.B. Vollzug LStVG, Wohngeldgesetz, USG, Rettungsdienstgesetz, staatl. Kassengeschäfte, Betrieb der für das staatl. LRA erforderlichen Einrichtungen) und für die staatlichen Aufgaben des Landratsamtes entsteht, erhält der Landkreis Finanzzuweisungen nach Art. 7 BayFAG. Der Festbetrag beträgt 18,42 €/Einwohner (31.12.2024 = 82.411).

Grunderwerbsteuer – Hhst. 9000.0616 (monatliche Abrechnung)

| Jahr | Ansatz € | Ergebnis € | Veränderung € | % |
|-------------|------------------|------------------|------------------|--------------|
| 2015 | 1.150.000 | 1.218.703 | 68.703 | 5,70 |
| 2016 | 1.300.000 | 1.515.969 | 297.266 | 24,39 |
| 2017 | 1.600.000 | 1.319.084 | -196.885 | -12,99 |
| 2018 | 1.400.000 | 1.314.403 | - 4.681 | -0,35 |
| 2019 | 1.400.000 | 1.550.051 | 235.648 | 17,93 |
| 2020 | 1.450.000 | 1.942.016 | 391.965 | 25,28 |
| 2021 | 1.950.000 | 1.848.438 | -93.578 | -4,82 |
| 2022 | 1.900.000 | 1.754.816 | -145.183 | -7,85 |
| 2023 | 1.800.000 | 1.702.346 | -52.470 | -3,08 |
| 2024 | 1.750.000 | 1.697.282 | -52.718 | -3,10 |
| 2025 | 1.750.000 | 1.650.053 | -99.947 | -5,71 |
| 2026 | 1.700.000 | | | |

Kostenaufkommen—HH-Stelle 9000.0612 (monatliche Abrechnung)

| Jahr | Ansatz € | Ergebnis € | Veränderung zum Vorjahr € |
|-------------|-------------|---------------|------------------------------------|
| 2014 | 1.750.000 | 1.840.758 | 36.236 |
| 2015 | 1.820.000 | 2.045.578 | 204.820 |
| 2016 | 2.100.000 | 1.981.043 | - 64.535 |
| 2017 | 2.050.000 | 1.880.808 | - 100.235 |
| 2018 | 1.900.000 | 1.964.266 | + 83.458 |
| 2019 | 2.000.000 | 1.880.806 | - 83.460 |
| 2020 | 2.000.000 | 1.924.697 | + 43.891 |
| 2021 | 2.000.000 | 2.045.504 | +120.807 |
| 2022 | 2.100.000 | 2.263.145 | +217.641 |
| 2023 | 2.300.000 | 2.386.811 | +123.666 |
| 2024 | 2.400.000 | 2.455.685 | +68.874 |
| 2025 | 2.500.000 | 2.551.468 | +95.783 |
| 2026 | 2.550.000 | | |

Neben den Finanzaufweisungen erhält der Landkreis zur Finanzierung der staatlichen Aufgaben noch das Kostenaufkommen des staatlichen Landratsamtes.

1. Eine „exakte“ Aussage über das zu erwartende Kostenaufkommen ist nicht möglich.
2. Das Kostenaufkommen wird im Wesentlichen von den Baugenehmigungsgebühren, bzw. den Kfz-Zulassungsgebühren bestimmt. Das restliche Kostenaufkommen verteilt sich auf eine Vielzahl von Dienstleistungen (Gewerberecht, Führerscheine u.v.a.)

Ergebnisse Kostenaufkommen im Einzelnen:

| Jahr | Gesamt 0.9000.0612 € | davon Bau 0612.10 € | Kfz- Zulassung 0612.30/300 € | Fahrerlaubnis/ Verkehrsüberw. 0612.40/400 € | A-Block Bodenseesch 0612.50/500 € | A-Block übrige (Gewerbe etc.) 0612.51ff/510ff € |
|-------------|----------------------------|------------------------------|---------------------------------------|--|--|--|
| 2013 | 1.876.994 | 602.202 | 741.947 | 177.418 | 106.321 | 249.140 |
| 2014 | 1.840.758 | 546.770 | 737.191 | 200.768 | 110.531 | 245.498 |
| 2015 | 2.045.578 | 708.735 | 754.595 | 205.140 | 122.229 | 233.890 |
| 2016 | 1.981.043 | 520.427 | 783.186 | 244.214 | 125.859 | 307.357 |
| 2017 | 1.880.808 | 402.562 | 757.539 | 277.783 | 134.672 | 308.252 |
| 2018 | 1.964.266 | 432.066 | 763.980 | 304.353 | 129.778 | 334.095 |
| 2019 | 1.880.806 | 346.407 | 683.631 | 341.212 | 131.350 | 338.241 |
| 2020 | 1.924.697 | 488.575 | 654.358 | 333.197 | 116.278 | 332.289 |
| 2021 | 2.045.504 | 567.222 | 657.749 | 370.854 | 124.470 | 325.209 |
| 2022 | 2.263.595 | 704.114 | 612.556 | 447.460 | 100.400 | 240.664 |
| 2023 | 2.386.810 | 682.150 | 732.958 | 469.505 | 102.741 | 262.017 |
| 2024 | 2.455.685 | 689.681 | 777.455 | 518.486 | 94.049 | 257.978 |
| 2025 | 2.551.468 | 767.095 | 780.995 | 461.388 | 95.138 | 328.770 |

Entwicklung der Zulassungen/Gebühren

| Jahr | Neuzulassung | Abmeldung | Umschreibung außerh. Lkrs. | Umschreibung innerh. Lkrs. | Wiederzulass. | Fahrzeugbestand |
|-------------|--------------|---------------|----------------------------|----------------------------|---------------|-----------------|
| 2015 | 3.841 | 10.813 | 6.783 | 2.863 | 1.219 | 78.851 |
| 2016 | 4.011 | 10.862 | 7.066 | 2.820 | 1.117 | 82.098 |
| 2017 | 3.944 | 10.916 | 6.959 | 2.810 | 1.004 | 82.054 |
| 2018 | 4.172 | 10.724 | 6.902 | 2.266 | 1.037 | 83.506 |
| 2019 | 3.758 | 10.172 | 6.872 | 2.490 | 931 | 85.207 |
| 2020 | 4.113 | 11.625 | 7.923 | 2.795 | 983 | 86.483 |
| 2021 | 3.320 | 9.478 | 6.853 | 2.347 | 733 | 88.055 |
| 2022 | 3.384 | 9.066 | 6.030 | 2.272 | 688 | 88.375 |
| 2023 | 3.611 | 10.152 | 6.648 | 1.397 | 1703 | 90.722 |
| 2024 | 2.921 | 9.151 | 7.133 | 1.489 | 1.788 | 93.113 |
| 2025 | 3.342 | 10.562 | 7.252 | 1.475 | 1.860 | 95.680 |

Gebührensätze*:

(in Klammern mit KBA-Gebühr)

| | | | | | |
|-------------------------|----------------|------------------------|------------------------|------------------------|------------------------|
| 2015 | 26,30 € | 6,90 € (7,20) | 26,30 € (28,90) | 16,00 € (18,60) | 10,90 € (11,40) |
| 2016 | 27,00 € | 6,90 € (7,40) | 27,00 € (29,60) | 16,70 € (19,30) | 11,60 € (12,10) |
| 2017-2022 | 27,00 € | 6,90 € (7,50) | 27,00 € (29,60) | 16,70 € (19,30) | 11,60 € (12,20) |
| 2023 (ab 01.09.) | 30,00 € | 15,90 € (16,20) | 26,20 € (28,80) | 16,70 € (19,30) | 11,60 € (12,20) |
| 2024 | 30,00 € | 15,90 € (16,20) | 26,20 € (28,80) | 16,70 € (19,30) | 11,60 € (12,20) |
| 2025 | 30,00 € | 15,90 € (16,20) | 26,20 € (28,80) | 16,70 € (19,30) | 11,60 € (12,20) |

*seit **01.09.2023** finden vermehrt Onlinezulassungen statt, die sich preislich stark unterscheiden

Online: 12,80 € 2,10 € (2,70) 12,40 € (15,00) 10,40 € (13,00) 10,60 € (11,20)

Anzahl (Vj.): 30 2.564 152 10 55

Baugenehmigungen*:

| Jahr | Anzahl | Baukostenumfang | |
|-------------|--------|-----------------|---|
| 2014 | 544 | 140.906.692 € | Die Baugebühren betragen ab 1.6.1994 zwischen 0 und 3 ‰ von den Baukosten. Die Baukosten (cbm umbauter Raum) werden jährlich über einen Baupreisindex fortgeschrieben. |
| 2015 | 529 | 176.122.000 € | |
| 2016 | 552 | 133.064.000 € | |
| 2017 | 557 | | |
| 2018 | 553 | 96.844.335 € | |
| 2019 | 486 | 237.982.567 € | |
| 2020 | 600 | 141.003.953 € | |
| 2021 | 785 | 213.774.993 € | |
| 2022 | 551 | 230.887.948 € | |
| 2023 | 489 | 284.493.900 € | |
| 2024 | 409 | 187.970.828 € | |
| 2025 | | | |

(Die endgültigen Zahlen lagen noch nicht vor. Diese werden nachgereicht.)

1.6 Kreisstraßenpauschalen vom Staat

HH-Stelle 6500.1710

| Jahr | Betrag € | Steigerung € | % | Bemerkungen |
|------|-------------|-----------------|-------|-------------|
| 2013 | 64.300 | 7.700 | 13,60 | |
| 2014 | 70.800 | 6.500 | 10,11 | |
| 2015 | 75.200 | 4.400 | 6,21 | |
| 2016 | 75.200 | 0 | 0 | |
| 2017 | 75.240 | 40 | 0,05 | |
| 2018 | 81.000 | 5.760 | 7,65 | |
| 2019 | 81.000 | 0 | 0 | |
| 2020 | 81.000 | 0 | 0 | |
| 2021 | 81.000 | 0 | 0 | |
| 2022 | 81.000 | 0 | 0 | |
| 2023 | 81.000 | | | |
| 2024 | 81.000 | 0 | 0 | |
| 2025 | 81.000 | 0 | 0 | |
| 2026 | 81.000 | 0 | 0 | 66,8 km |

Die Erneuerungs- und Ausbaumaßnahmen (Vermögenshaushalt) werden vom Staat im Einzelfall mit ca. 50 % gefördert (GVFG-Förderung).

Seit 2008: Winterdienstpauschale ca. 240€/km = ca. 16.000 € (=Winterdienststufe 1 von max. 3); ab 2018: Erhöhung der Kreisstraßenpauschale aus dem Kraftfahrzeugsteuerersatzverbund um 8 % (ca. 65.000 €).

Für die technische Betreuung der Kreisstraßen durch das Staatliche Bauamt Kempten hat der Landkreis Lindau (Bodensee) an den Freistaat Bayern folgende Beiträge zu leisten:

- Vergütung für die Verwaltung der Kreisstraßen:
49.500 Euro (750 Euro x 66 km; in 2025: 750 Euro x 68 km = 51.000 €)
- Pauschale für Betriebsdienstaufwand Straßenmeisterei ca. 50.000 Euro
(510 € x 66,8 km – wird mit den Leistungen des Landkreises für den Staat verrechnet).

Der Freistaat Bayern hat zum 01.01.2025 die Vergütung für die Verwaltung der Kreisstraßen von bisher 600 € auf künftig 750 € je Kilometer Kreisstraße angepasst. Für Umbau- und Ausbauprojekte werden künftig 14% statt bisher 10% der Baukosten abgerechnet. Werden Um- und Ausbaumaßnahmen, Erneuerungsbauvorhaben und Neubauten endgültig aufgegeben oder Planungen über einen Zeitraum von mindestens drei Jahren unterbrochen, ist der bis dahin entstandene Planungsaufwand dem Freistaat zu vergüten.

2. Ausgaben

2.1. Bezirksumlage—HH-Stelle 9000.8325

| Jahr | Umlagekraft | Umlage- | LD | Betrag | Veränderung | | v.H. des Verw.H h. |
|-------------|--------------------|-------------|-------|-------------------|-------------------|---------------|--------------------------|
| | € | satz % | % | € | € | % | |
| 2015 | 68.703.628 | 22,90 | 20,30 | 15.733.200 | - 435.603 | - 2,69 | 24,77 |
| 2016 | 81.974.928 | 22,90 | 20,20 | 18.772.300 | +3.039.100 | +19,82 | 23,85 |
| 2017 | 83.850.222 | 22,40 | 20,05 | 18.782.500 | +10.200 | +0,05 | 24,00 |
| 2018 | 86.793.339 | 22,40 | 20,70 | 19.441.708 | + 659.208 | + 3,51 | 24,92 |
| 2019 | 99.270.768 | 22,40 | 20,90 | 22.236.652 | + 2.794.944 | + 14,38 | 27,45 |
| 2020 | 98.318.161 | 22,40 | 20,87 | 22.023.300 | - 213.700 | - 0,96 | 26,74 |
| 2021 | 106.050.402 | 22,90 | 20,74 | 24.285.800 | + 2.262.500 | + 10,27 | 29,38 |
| 2022 | 107.648.797 | 22,90 | 21,31 | 24.651.600 | + 365.800 | + 1,51 | 28,89 |
| 2023 | 112.034.443 | 22,70 | 21,40 | 25.432.000 | + 780.400 | + 3,17 | 26,87 |
| 2024 | 118.174.176 | 21,20 | 21,20 | 25.052.000 | - 380.000 | - 1,49 | 24,04 |
| 2025 | 118.525.939 | 25,0 | | 29.631.000 | +4.579.000 | +18,28 | 27,06 |
| 2026 | 126.012.125 | 26,9 | | 33.897.262 | +4.266.262 | +14,44 | 28,95 |

2.2 Krankenhausumlage - Hhst. 5191.7111 (vierteljährlich)

a) Umlagekraft des gleichen Jahres = Berechnungsgrundlage

b) Einwohnerzahl 31.12.2024 = 82.411 = Berechnungsgrundlage

| Jahr | Betrag | Veränderung | |
|-------------|------------------|----------------|--------------|
| | € | € | % |
| 2015 | 1.311.122 | - 151.211 | - 10,34 |
| 2016 | 1.377.017 | + 65.895 | + 5,02 |
| 2017 | 1.422.600 | + 45.583 | + 3,31 |
| 2018 | 1.799.734 | + 377.134 | + 26,51 |
| 2019 | 2.017.537 | + 217.803 | + 12,10 |
| 2020 | 1.711.000 | - 306.537 | -15,19 |
| 2021 | 1.866.000 | + 155.000 | + 9,06 |
| 2022 | 1.776.000 | - 90.000 | - 3,43 |
| 2023 | 1.745.400 | - 30.600 | - 1,72 |
| 2024 | 2.340.000 | + 594.600 | + 34,06 |
| 2025 | 2.300.000 | -40.000 | -1,74 |
| 2026 | 2.257.000 | -43.000 | -1,87 |

Über die Krankenhausumlage speisen die Landkreise zusammen mit dem Staat den „Topf“, aus dem die Krankenhausbaumaßnahmen finanziert werden. Seit 2014 entfällt die sog. „örtliche Beteiligung“ (bis dahin 10 % – Investitionsanteil des jeweiligen kommunalen Krankenhausträgers). Dadurch erhöhte sich die Krankenhausumlage 2014 deutlich, während sie auf Grund des Rückgangs der Umlagekraft in 2015 wieder etwas abgesunken ist. Durch die Umlagekraftsteigerung 2016 und 2017 stieg die Krankenhausumlage wieder an. Der Ansatz für die Krankenhausfinanzierung wurde bayernweit 2018 deutlich erhöht (von 503,4 Mio. € auf 643,4 Mio. €).

Folglich stieg die Krankenhausumlage ab 2017 deutlich an. Durch die exorbitante Umlagekraftsteigerung in 2019 stieg die Krankenhausumlage erneut stark an. In 2021 bzw. 2022 wurde das hohe Niveau der Krankenhausfinanzierung in Bayern fortgeführt. Der Freistaat Bayern hebt die Investitionsförderung der Krankenhäuser von bisher jährlich 643,4 Mio. € auf zunächst 0,800 Mrd. € an. In den nächsten Jahren soll die Krankenhausförderung auf 1,00 Mrd. steigen!

2.3 Zuschüsse—Einzelpläne 1 bis 7 -Verwaltungshaushalt

| Hhst. FB | Zweck | 2024 Ergebnis € | 2025 Ansatz € | 2026 Ansatz € |
|-------------|---|-----------------------|------------------------|------------------------|
| 0.2203.7060 | Maria-Ward-Schule (sh. auch Vermög.Hh) (Betriebskostenzuschuss) | 70.150 | 70.150 | 70.150 |
| 0.3320.7091 | Musikpflege - Vereine - (Allgäu-Schwäb. Musikbund etc.) | 6.700 | 6.700 | 6.700 |
| 0.3330.7120 | Musikpflege – Musikschulen - (Lindau und Lindenberg) | 58.320 | 57.000 | 57.000 |
| 0.3400.7091 | Heimatspflege (Ausländerbetreuung - | 1.211 | 3.500 | 3.500 |
| 0.3400.7180 | Heimatspflege – Kreisheimattag, (10.000 € für die Förderung der Denkmal- pflege über Kreisheimattag, Mietzuschuss für pflanzenkundliche Schausammlung Weiler) | 12.500 | 12.000 | 12.000 |
| 0.3500.7094 | Volksbildung - Volkshochschulen - (Lindau und Lindenberg) | 14.100 | 16.000 | 16.000 |
| 0.4609.7092 | Förderung der Jugendhilfe (über Kreisjugendring) | 161.769 | 232.100 | 253.890 |
| 0.4629.7030 | Schwangeren-Beratungsstelle, Psychosoz. Beratungsstellen | 32.515 | 45.000 | 40.000 |
| 0.4701.7001 | Förderung der Wohlfahrtspflege allg. | 35.534 | 40.000 | 40.000 |
| 0.4701.7002 | Förderung der Wohlfahrtspflege, Kurzzeitpflege, Nachbarschaftskoordination | 234.300 | 139.800 | 124.200 |
| 0.4861.7001 | Vollzug des Betreuungsgesetzes (Zuschüsse an Verbände, Vereine u.ä.) | 56.600 | 56.600 | 56.400 |
| 0.5500.7093 | Förderung des Sports (Sportkreis, Sportschützen für Jugendarbeit) (3,00 € / Jugendlicher) | 16.916 | 34.000 | 34.000 |
| 0.7801.7180 | Heimatspflege - Gemeinden - (Zuschuss an Kreisverband für Gartenbau und Landschaftspflege) | 1.000 | 1.000 | 1.000 |
| | | 701.615 | ca. 713.850 | ca. 714.840 |

Zur Information:

| Musikschule Westallgäu | 2023 | 2024 | 2025 | 2026 |
|----------------------------|--------|--------|---------------|---------------|
| (3330.6610) Beitrag | 24.678 | 28.620 | 25.000 | 25.000 |

2.4 Zuführung an den Vermögenshaushalt—

HH-Stelle 9161.8600

| Jahr | Betrag € | Veränderung zum Vorjahr € | | Volumen Verw.Hh. insgesamt | v.H. des Verw.Hh. |
|------|-------------|------------------------------|------------|-------------------------------|----------------------|
| 2015 | 3.386.094 | | -529.192 | 68.493.105 | 4,94 |
| 2016 | 3.137.572 | | -248.522 | 73.446.968 | 4,27 |
| 2017 | 5.308.079 | | +2.170.507 | 74.784.880 | 7,10 |
| 2018 | 7.004.284 | | +1.696.205 | 77.861.825 | 8,99 |
| 2019 | 7.246.496 | | +242.212 | 80.894.232 | 8,96 |
| 2020 | 7.596.150 | | +349.654 | 82.337.780 | 9,22 |
| 2021 | 3.921.058 | | -3.675.092 | 84.986.538 | 4,61 |
| 2022 | 3.938.952 | | +17.894 | 88.835.841 | 4,43 |
| 2023 | 3.864.385 | | -74.567 | 94.651.159 | 4,08 |
| 2024 | 3.288.512 | | -575.873 | 104.200.701 | 3,16 |
| 2025 | 2.211.836 | Ansatz | -1.076.676 | 109.503.536 | 2,02 |
| 2026 | 1.045.879 | Ansatz | -1.165.957 | 115.359.225 | 0,91 |
| 2027 | 2.650.000 | Finanzplanung | +1.484.043 | 119.211.465 | 2,22 |
| 2028 | 2.850.000 | Finanzplanung | +200.000 | 119.596.965 | 2,38 |
| 2029 | 2.900.000 | Finanzplanung | +50.000 | 119.284.815 | 2,43 |

Die Zuführung vom Verwaltungshaushalt zum Vermögenshaushalt sollte aus betriebswirtschaftlichen Gründen so hoch sein, dass folgende Ausgaben daraus finanziert werden können:

1. planmäßige Kredittilgungen
2. laufende Ersatz- und Ergänzungsbeschaffungen
3. Abschreibungen auf Anlagegüter (Wiederbeschaffung)
4. Investitionszuschüsse an Dritte
5. Ansammlung von Kapital für die nicht zuschussfinanzierten Investitionen im Hoch- und Tiefbau.

Die in der Haushaltsplanung vorgesehene Mindestzuführung vom Verwaltungs- an den Vermögenshaushalt gemäß § 22 KommHV-Kameralistik, wird im Haushaltsjahr 2026 nicht in voller Höhe erreicht, da zur Erreichung des Haushaltsausgleichs im Verwaltungshaushalt eine Kürzung um den verbleibenden Differenzbetrag erforderlich war. Dieses Vorgehen wurde im Einvernehmen mit der Regierung von Schwaben abgestimmt und entspricht dem ausdrücklichen Wunsch der Mitglieder des Haushaltsausschusses, um einen überproportionalen Anstieg der Kreisumlage zu vermeiden. Die Mindestzuführung sollte grundsätzlich mindestens der ordentlichen Tilgung zuzüglich einer ggf. geplanten Rücklagenzuführung entsprechen.

2.5 Deckungsreserve - Hhst. 9141.4700/8500

Für unvorhersehbare, unvermeidliche Mehrausgaben ohne Personalkosten sind 50.000 € in der allgemeinen Deckungsreserve veranschlagt. Für unvorhersehbare, unvermeidliche Personalausgaben ist eine Deckungsreserve in Höhe von 50.000 € vorgesehen.

2.6.Deckungsringe (reine Ausgabe-Budgets)

Verwaltungshaushalt

| DR-Nr. | Bezeichnung | 2024 Ergebnis € | 2025 Ansatz € | 2026 Ansatz € |
|--------|---|-----------------------|---------------------|---------------------|
| 2 | Bauunterhalt | 476.399 | 500.000 | 400.000 |
| 4 | Heizungskosten | 595.255 | 692.000 | 588.300 |
| 5 | Strom | 380.738 | 490.000 | 384.000 |
| 6 | Wasser, Abwasser | 108.824 | 101.000 | 115.700 |
| 7 | Reinigungskosten | 1.073.054 | 1.146.720 | 1.034.680 |
| 8 | Bürobedarf | 35.905 | 40.000 | 40.000 |
| 9 | Fernsprechgebühren | 39.502 | 57.950 | 62.150 |
| 10 | Portogebühren | 114.724 | 120.000 | 120.000 |
| 11 | Geräte, Ausstattungen | 44.790 | 43.000 | 35.200 |
| 12 | Fahrzeugunterhalt | 78.729 | 57.900 | 78.500 |
| 13 | Versicherungen | 190.350 | 190.160 | 190.160 |
| 14 | Reisekosten | 63.443 | 65.000 | 55,500 |
| 15 | Bücher, Zeitschriften | 83.542 | 73.550 | 83.250 |
| 16 | Organisation / Zentr. Steuerung | 174.612 | 146.250 | 141.750 |
| 17 | Sonst. Geschäftsausgaben | 38.169 | 39.200 | 38.700 |
| 18 | Mitgliedsbeiträge* | 82.963 | 79.823 | 82.120 |
| 35 | EDV- Wartungskosten u. Leasing | 615.201 | 639.240 | 826,340 |
| 39 | Kopierer - Multifunktionsgeräte | 42.596 | 47.400 | 46.450 |
| 70 | Wartung und Unterhalt von betriebstechn. Anlagen | 412.905 | 445.800 | 429.400 |
| 71 | Haus- und Grundstückslasten inkl. Gebäudeversicherungen | 224.217 | 206.200 | 258.700 |
| 85 | Aus-und Fortbildung | 232.252 | 230.000 | 180,000 |
| | Summe: | 5.108.170 | 5.411.193 | 5.190.900 |

*Die Mitgliedsbeiträge im Bereich Tourismus, Wirtschaftsförderung und Regionalentwicklung werden ab 2018 im eigens eingerichteten Zweckbindungsring „391“ geführt.

Vermögenshaushalt

Ab 2020 wurden erstmals Deckungsringe für den Erwerb von beweglichen Sachen des Anlagevermögens für die Verwaltung (Vermögenshaushalt) angelegt.

| DR-Nr. | Bezeichnung | 2024 Ergebnis € | 2025 Ansatz € | 2026 Ansatz € |
|--------|-------------------------------|-----------------------|---------------------|---------------------|
| 90 | Erwerb bewegl. Anlagevermögen | 54.455 | 85.000 € | 85.000 |
| 91 | Erwerb EDV-Anlagevermögen | 458.483 | 409.250 € | 249.000 |
| | Summe: | 512.938 | 494.250 € | 334.000 |

| HH-Stelle | Liegenschaft | 2025 | 2026 |
|---------------|--------------------------------------|------------------|------------------|
| 0.0681.5020 | LRA Lindau (B), Stiftsplatz 4 | 5.000 € | 24.300 € |
| 0.0687.5010 | LRA Lindau (B), Bregenzer Str. 35 | 48.000 € | 46.000 € |
| 0.1110.5010 | Kfz-Zulassungsstelle | 5.000 € | 5.000 € |
| 0.2201.5010 | Realschule Lindenberg | 70.000 € | 35.000 € |
| 0.2205.5010 | Realschule Lindenberg Turnhalle | 5.000 € | 10.000 € |
| 0.2202.5010 | Realschule Lindau | 48.000 € | 24.000 € |
| 0.2206.5010 | Realschule Lindau Turnhalle | 5.000 € | 5.000 € |
| 0.2351.5010 | Gymnasium Lindenberg | 52.500 € | 44.000 € |
| 0.2355.5010 | Gymnasium Lindenberg Turnhallen | 5.000 € | 10.000 € |
| 0.2352.5010 | Bodensee-Gymnasium | 35.000 € | 32.000 € |
| 0.2356.5010 | Bodensee Gymnasium Turnhallen | 5.000 € | 5.000 € |
| 0.2353.5010 | Valentin-Heider-Gymnasium | 34.500 € | 42.000 € |
| 0.2357.5010 | Valentin Heider Gymnasium Turnhalle | 5.000 € | 5.000 € |
| 0.2401.5010 | Berufsschule Lindau | 30.000 € | 25.000 € |
| 0.2402.5020 | Schülerheim Berufsschule | 20.000 € | 15.000 € |
| 0.2814.5010 | Berufliches Schulzentrum Turnhalle | 5.000 € | 0 € |
| 0.2600.5010 | Fachoberschule | 10.000 € | 10.000 € |
| 0.2721.5020 | Antonio-Huber-Schule | 10.000 € | 10.000 € |
| 0.2722.5010 | Antonio-Huber-Schule Turnhalle | 5.000 € | 5.000 € |
| 0.2751.5010 | Sankt-Martin-Schule | 49.000 € | 14.500 € |
| 0.3411.5020 | Haus der Heimatpflege | 500 € | 500 € |
| 0.4011.5020 | Mietobjekte Soziales | 5.000 € | 5.000 € |
| 0.4071.5020 | Mietobjekte Jugendhilfe | 5.000 € | 5.000 € |
| 0.8806.5010 | Haus Sauters | 5.000 € | 5.000 € |
| 0.4651.5010 | Erziehungsberatungsstelle Lindau | 1.000 € | 1.000 € |
| 0.4651.5020 | Erziehungsberatungsstelle Lindenberg | 1.000 € | 1.000 € |
| 0.7251.5010 | Tierkörpersammelstelle | 500 € | 3.000 € |
| 0.7791.5010 | Kreisdüngerei | 5.000 € | 5.000 € |
| 0.8501.5010 | Obstbaubetrieb Schlachters | 25.000 € | 6.700 € |
| Summe: | Bauunterhalt gesamt (DR 2) | 500.000 € | 400.000 € |

Entwicklung Bauunterhalt

| Jahr | Betrag € | | |
|-------------|----------------|----------|---------------|
| 2015 | 662.800 | Ergebnis | |
| 2016 | 733.369 | | |
| 2017 | 729.916 | | |
| 2018 | 719.922 | | |
| 2019 | 654.636 | | |
| 2020 | 657.613 | | |
| 2021 | 669.585 | | |
| 2022 | 697.889 | | |
| 2023 | 643.596 | | |
| 2024 | 555.000 | | |
| 2025 | ca. 500.000 | | |
| 2026 | 400.000 | | Ansatz |

2.7 Zweckbindungsringe

Budgets (Zweckbindungsringe)

Budgets (zusammengestellt in Zweckbindungsringen) dienen der effektiven, effizienten Bewirtschaftung von Haushaltsmitteln / Haushaltsstellen. Über die in Zweckbindungsringen zusammengefassten Budgets werden die Ausgaben unter Kontrolle gehalten. Mehrausgaben, z.B. bei Telefonkosten, müssen in anderen Bereichen des gleichen Budgets eingespart bzw. ggf. durch Einnahmen ausgeglichen werden.

| ZBR Nr. | Bezeichnung | Ansatz 2026 € | Ansatz 2025 € | Ergebnis 2024 € |
|------------|-------------------------------------|------------------|------------------|--------------------|
| 300 | Zinsen | | | |
| | Einnahmen | 4.945 | 5.250 | 66.024,80 |
| | Ausgaben | 765.000 | 520.000 | 351.883,98 |
| | Differenz | -760.055 | - 514.750 | - 285.859,18 |
| 301 | Personalkosten | | | |
| | Einnahmen | 1.784.000 | 1.887.000 | 2.319.325,62 |
| | Ausgaben | 19.301.600 | 18.295.600 | 17.534.833,98 |
| | Differenz | -17.517.600 | - 16.408.600 | - 15.215.508,36 |
| 302 | Mieten und Pachten | | | |
| | Einnahmen | 392.310 | 470.196 | 468.163,13 |
| | Ausgaben | 380.420 | 298.170 | 302.760,20 |
| | Differenz | 11.890 | 172.026 | 165.402,93 |
| 303 | Nebenkosten zu Mietverträgen | | | |
| | Einnahmen | 25.972 | 36.422 | 31.160,39 |
| | Ausgaben | 137.320 | 129.020 | 118.409,12 |
| | Differenz | -111.348 | - 92.598 | - 87.248,73 |
| 310 | Klimaschutz | | | |
| | Einnahmen | 0 | 0 | 0 |
| | Ausgaben | 9.900 | 21.900 | 19.772,16 |
| | Differenz | -9.900 | - 21.900 | - 19.772,16 |
| 315 | Kreisgärtnerei - Bauhof | | | |
| | Einnahmen | 300 | 300 | 0 |
| | Ausgaben | 33.600 | 31.600 | 29.538,42 |
| | Differenz | -33.300 | - 31.600 | - 29.538,42 |
| 319 | Kreisstraßen | | | |
| | Einnahmen | 81.600 | 81.600 | 212.335,00 |
| | Ausgaben | 333.500 | 343.500 | 420.332,84 |
| | Differenz | -251.900 | - 261.900 | - 207.997,84 |
| 320 | Realschule Lindenberg | | | |
| | Einnahmen | 36.000 | 30.500 | 46.238 |
| | Ausgaben | 107.500 | 143.000 | 122.348,37 |
| | Differenz | -71.500 | - 112.500 | -67.110,37 |
| 321 | Realschule im Dreiländereck | | | |
| | Einnahmen | 12.000 | 10.500 | 11.572,50 |
| | Ausgaben | 68.000 | 79.000 | 69.021,12 |
| | Differenz | -56.000 | - 68.500 | - 57.488,62 |

| ZBR Nr. | Bezeichnung | Ansatz 2026 € | Ansatz 2025 € | Ergebnis 2024 € |
|---------|---|------------------|------------------|--------------------|
| 322 | Gymnasium Lindenberg | | | |
| | Einnahmen | 23.000 | 21.000 | 20.643,00 |
| | Ausgaben | 100.500 | 109.200 | 100.078,62 |
| | Differenz | -77.500 | - 88.200 | - 79.435,62 |
| 323 | Bodensee-Gymnasium | | | |
| | Einnahmen | 28.000 | 24.000 | 26.738,10 |
| | Ausgaben | 98.600 | 119.200 | 119.252,51 |
| | Differenz | -70.600 | - 95.200 | - 92.514,41 |
| 324 | Valentin-Heider-Gymnasium | | | |
| | Einnahmen | 18.000 | 16.300 | 16.207,00 |
| | Ausgaben | 99.400 | 121.300 | 118.297,66 |
| | Differenz | -81.400 | - 105.000 | - 102.090,66 |
| 325 | Berufsschule Lindau (B) | | | |
| | Einnahmen | 67.000 | 41.000 | 66.191,43 |
| | Ausgaben | 308.300 | 344.800 | 315.464,08 |
| | Differenz | -241.300 | -303.800 | -249.272,65 |
| 326 | Technikerschule Fachrichtung Klima- und Kältesystemtechnik | | | |
| | Einnahmen | 24.000 | 0 | 0 |
| | Ausgaben | 15.500 | 14.515 | 0 |
| | Differenz | 8.500 | - 14.515 | 0 |
| 327 | Berufliche Oberschule Lindau (FOS und BOS) | | | |
| | Einnahmen | 16.500 | 10.500 | 12.591,50 |
| | Ausgaben | 96.500 | 112.800 | 99.512,22 |
| | Differenz | -80.000 | - 102.300 | -86.920,72 |
| 328 | Antonio-Huber-Schule | | | |
| | Einnahmen | 5.500 | 5.500 | 5.478,25 |
| | Ausgaben | 55.800 | 60.700 | 51.490,59 |
| | Differenz | -50.300 | - 55.200 | -46.012,34 |
| 330 | Sankt-Martin-Schule Lindenberg | | | |
| | Einnahmen | 4.900 | 3.300 | 4.349,00 |
| | Ausgaben | 37.500 | 38.200 | 37.130,73 |
| | Differenz | -32.600 | - 34.900 | -32.781,73 |
| 332 | Schülerbeförderung | | | |
| | Einnahmen | 1.110.000 | 1.320.000 | 1.184.252,00 |
| | Ausgaben | 2.179.000 | 1.991.000 | 1.810.631,72 |
| | Differenz | -1.069.000 | - 671.000 | - 626.379,72 |
| 333 | Arbeitskreis Schulsport | | | |
| | Einnahmen | 450 | 500 | 490 |
| | Ausgaben | 18.350 | 16.000 | 16.112,17 |
| | Differenz | -17.900 | - 15.500 | -15.622,17 |
| 334 | Gastschulbeiträge | | | |
| | Einnahmen | 1.277.825 | 1.145.750 | 1.128.565,64 |
| | Ausgaben | 1.403.950 | 1.528.100 | 1.729.330,63 |
| | Differenz | -126.125 | - 382.350 | -600.764,99 |
| 336 | Tierkörperbeseitigung | | | |
| | Einnahmen | 0 | 0 | 0 |
| | Ausgaben | 39.200 | 39.200 | 43.281,21 |
| | Differenz | -39.200 | - 39.200 | - 43.281,21 |

| ZBR Nr. | Bezeichnung | Ansatz 2026 € | Ansatz 2025 € | Ergebnis 2024 € |
|------------|--|------------------|------------------|--------------------|
| 343 | Asylbewerber | | | |
| | Einnahmen | 3.111.000 | 3.194.000 | 3.176.493,73 |
| | Ausgaben | 3.014.600 | 3.130.000 | 3.192.700,42 |
| | Differenz | 96.400 | 64.000 | -16.206,69 |
| 344 | Kriegsopferfürsorge | | | |
| | Einnahmen | 6.400 | 6.600 | 12.451,80 |
| | Ausgaben | 8.000 | 7.000 | 8.611,33 |
| | Differenz | -1.600 | - 400 | 3.840,47 |
| 345 | Jugendhilfe | | | |
| | Einnahmen | 2.985.646 | 2.787.400 | 3.394.574,38 |
| | Ausgaben | 13.213.637 | 11.742.500 | 12.118.916,61 |
| | Differenz | -10.227.991 | - 8.955.100 | - 8.724.342,23 |
| 349 | Leistungen SGB II (Hartz IV) | | | |
| | Einnahmen | 5.535.000 | 5.212.500 | 4.697.989,92 |
| | Ausgaben | 8.432.000 | 8.250.182 | 7.253.157,43 |
| | Differenz | -2.897.000 | - 3.037.682 | -2.555.167,51 |
| 350 | Gesundheitsamt | | | |
| | Einnahmen | 255.100 | 255.000 | 253.514,72 |
| | Ausgaben | 31.000 | 30.800 | 14.033,49 |
| | Differenz | 224.100 | 224.200 | 239.481,63 |
| 351 | Veterinäramt | | | |
| | Einnahmen | 97.500 | 97.500 | 108.816,70 |
| | Ausgaben | 19.800 | 19.800 | 12.092,79 |
| | Differenz | 77.700 | 77.700 | 96.723,91 |
| 354 | Naturschutz | | | |
| | Einnahmen | 0 | 0 | 216.562,75 |
| | Ausgaben | 77.600 | 77.600 | 276.430,85 |
| | Differenz | -77.600 | - 77.600 | -59.868,10 |
| 355 | Dokumentationszentrum | | | |
| | Einnahmen | 0 | 0 | 0 |
| | Ausgaben | 9.200 | 9.200 | 8.991,12 |
| | Differenz | -9.200 | - 9.200 | - 8.991,12 |
| 370 | Benutzungsentgelte Schulen - Einnahmen und Ausgaben | | | |
| | Einnahmen | 60.000 | 60.000 | 73.227,46 |
| | Ausgaben | 144.400 | 144.700 | 125.531,94 |
| | Differenz | -84.400 | - 84.700 | - 52.304,48 |
| 372 | IT-u. Medienkompetenz-Zentrum/ Medienzentrum | | | |
| | Einnahmen | 0 | 0 | 0 |
| | Ausgaben | 22.700 | 22.700 | 22.828,05 |
| | Differenz | -22.700 | - 22.700 | - 22.828,05 |
| 373 | IT-u. Medienkompetenz-Zentrum/ Schul-IT | | | |
| | Einnahmen | 386.500 | 90.000 | 0 |
| | Ausgaben | 17.100 | 17.100 | 7.842,85 |
| | Differenz | 369.400 | 72.900 | -7.842,85 |

| ZBR Nr. | Bezeichnung | Ansatz 2026 € | Ansatz 2025 € | Ergebnis 2024 € |
|------------|--|------------------|------------------|--------------------|
| 374 | Schülerwohnheim | | | |
| | Einnahmen | 3.160.250 | 3.561.000 | 3.833.428,69 |
| | Ausgaben | 3.167.290 | 3.155.900 | 2.967.522,27 |
| | Differenz | -7.040 | 405.100 | 865.906,42 |
| 380 | Brandschutz | | | |
| | Einnahmen | 0 | 0 | 4.816,63 |
| | Ausgaben | 86.400 | 81.400 | 149.339,11 |
| | Differenz | -86.400 | - 81.400 | - 144.522,48 |
| 381 | Katastrophenschutz | | | |
| | Einnahmen | 0 | 0 | 0 |
| | Ausgaben | 102.200 | 30.000 | 36.461,29 |
| | Differenz | -102.200 | - 30.000 | - 36.461,29 |
| 390 | Öffentlicher Personennahverkehr | | | |
| | Einnahmen | 1.039.000 | 1.840.500 | 2.343.713,81 |
| | Ausgaben | 6.008.620 | 6.370.000 | 6.308.585,24 |
| | Differenz | -4.969.620 | - 4.529.500 | - 3.964.871,43 |
| 391 | Tourismus, Wirtschafts- und Regionalentwicklung | | | |
| | Einnahmen | 1.000 | 1.000 | 3.778,60 |
| | Ausgaben | 467.600 | 508.735 | 516.960,70 |
| | Differenz | -466.600 | - 507.735 | - 513.182,10 |
| 440 | Sozialhilfe überörtlicher Träger | | | |
| | Einnahmen | 452.500 | 200.000 | 253.198,38 |
| | Ausgaben | 450.000 | 200.000 | 264.059,42 |
| | Differenz | 2.500 | 0 | -10.861,04 |
| 441 | Sozialhilfe örtlicher Träger | | | |
| | Einnahmen | 32.200 | 58.000 | 62.351,17 |
| | Ausgaben | 1.579.400 | 1.096.000 | 1.069.164,23 |
| | Differenz | -1.547.200 | - 1.038.000 | - 1.006.813,06 |
| 442 | Grundsicherung | | | |
| | Einnahmen | 6.120.000 | 5.473.000 | 5.547.692,52 |
| | Ausgaben | 6.100.000 | 5.430.000 | 5.573.214,12 |
| | Differenz | 20.000 | - 43.000 | - 25.521,60 |

Lindau (Bodensee), den 10.12.2025



Markus Hornfischer
 Fachbereich 12
 Finanzen, Liegenschaften und Schulen

Investitionsprogramm 2026 und Finanzplanung 2027-2029

1. Hochbau Baumaßnahmen Vermögenshaushalt

| | | | | Haushaltsjahre | | | |
|-------------|------|------|---|----------------|-----------|-----------|-----------|
| Bezeichnung | | | | 2026 | 2027 | 2028 | 2029 |
| Ifd. Nr. 1 | 0243 | 9350 | Klimaschutz PV- Anlagen/ LED Beleuchtung | | | | |
| | | | Ausgaben | 200.000 € | 50.000 € | 50.000 € | 50.000 € |
| | | | Einnahmen | - | - | - | - |
| | 0243 | 3600 | | | | | |
| | 0243 | 3610 | | | | | |
| | | | | -50.000 € | -50.000 € | -50.000 € | -50.000 € |

| | | | | | | | | |
|------------|---|------|------|---|-----|-----|-----|-----|
| Ifd. Nr. 2 | 1 | 0681 | 9451 | Verwaltungsgebäude Stiftsplatz 4 | | | | |
| | | | | Ausgaben | 0 € | 0 € | 0 € | 0 € |
| | | | | Einnahmen | 0 € | | | |
| | | | | | 0 € | | | |
| | | | | | 0 € | | | |
| | | | | 0 € | 0 € | 0 € | 0 € | |

| | | | | Haushaltsjahre | | | |
|-------------|---|------|------|---|-----------|-----------|-----------|
| Bezeichnung | | | | 2026 | 2027 | 2028 | 2029 |
| Ifd. Nr. 3 | 1 | 2207 | 9450 | Realschule Lindenberg Maßnahmen mit dem Schulverband | | | |
| | | | | Ausgaben | 80.000 € | 20.000 € | 20.000 € |
| | | | | -20.000 € | -20.000 € | -20.000 € | -20.000 € |

| | | | | Haushaltsjahre | | | |
|-------------|---|------|------|--|-------------|-----------|------|
| Bezeichnung | | | | 2026 | 2027 | 2028 | 2029 |
| Ifd. Nr. 4 | 1 | 2208 | 9450 | Maßnahmen mit dem Schulverband Generalsanierung der Mensa | | | |
| | | | | Gesamtkosten | 3.770.320 € | | |
| | | | | Förderung Stand 11/2024 | 1.180.000 € | | |
| | | | | Eigenanteil gesamt | 2.690.320 € | | |
| | | | | Anteil Landkreis 76,71% | 2.050.300 € | | |
| | | | | Ausgaben 2026 | 135.000 € | 135.000 € | 0 € |
| | | | | Einnahmen | | | |
| | | | | -135.000 € | 0 € | 0 € | 0 € |

| | | | | Haushaltsjahre | | | | |
|-------------|---|------|------|---|-----------|------|------|-----|
| Bezeichnung | | | | 2026 | 2027 | 2028 | 2029 | |
| Ifd. Nr. 5 | 1 | 2354 | 9451 | Grundsanierung der Stromverteilung im Bodensee-Gymnasium | | | | |
| | | | | Ausgaben | 60.000 € | 0 € | 0 € | 0 € |
| | | | | | | | | |
| | | | | | | | | |
| | | | | | | | | |
| | | | | | -60.000 € | 0 € | 0 € | 0 € |

| | | | | Haushaltsjahre | | | | |
|-------------|---|------|------|---|-----------|------------|------|-----|
| Bezeichnung | | | | 2026 | 2027 | 2028 | 2029 | |
| Ifd. Nr. 6 | 1 | 2363 | 9451 | Sanierung Blechdach Mensa Bodensee Gymnasium | | | | |
| | | | | Ausgaben | 300.000 € | 0 € | 0 € | 0 € |
| | | | | | | | | |
| | | | | | | | | |
| | | | | | | | | |
| | | | | | 0 € | -300.000 € | 0 € | 0 € |

| | | | | Haushaltsjahre | | | | |
|-------------|---|------|------|---|-------------|--------------|--------------|-------------|
| Bezeichnung | | | | 2026 | 2027 | 2028 | 2029 | |
| Ifd. Nr. 7 | 1 | 2751 | | Erweiterung der St. Martin Schule in Lindenberg | | | | |
| | | | | Gesamtkosten Stand Entwurfsplanung 12/2024 | 5.564.000 € | | | |
| | | | | Förderung bei HNF von ca. 540 qm Kostenrichtwert 6.405,00 € Fördersatz 50% | 3.060.150 € | | | |
| | | | | Eigenanteil Landkreis | 2.503.850 € | | | |
| | | | | | | | | |
| | 1 | 2751 | 9490 | Ausgaben | 650.000 € | 50.000 € | 450.000 € | 100.000 € |
| | 1 | 2751 | 9451 | Ausgaben | 4.914.000 € | 0 € | 1.950.000 € | 1.900.000 € |
| | | | | Einnahmen | | | | |
| | 1 | 2751 | 3600 | | | | | |
| | 1 | 2751 | 3610 | | 3.060.150 € | 1.000.000 € | 1.000.000 € | 1.060.150 € |
| | | | | | | | | |
| | | | | | -50.000 € | -1.400.000 € | -1.000.000 € | -103.850 € |

| | | | | | | | | |
|------------|-------|----------|--|--------------|--------------|--------------|--------------|--------------|
| Ifd. Nr. 8 | 1 818 | | Neubau Berufliches Schulzentrum in Lindau | | | | | |
| | | | Gesamtkosten Stand 07/2025 ohne Turnhalle ohne Reserve, inkl. -110.000 € Einsparung inkl. Wärmepumpe +405.000 €, zzgl. Weg 10.000 € | 87.603.000 € | | | | |
| | | | Förderung Stand 07/2025 58% | 45.945.000 € | | | | |
| | | | Eigenanteil Landkreis ohne Reserve | 40.658.000 € | | | | |
| | | | | | | | | |
| | | | Ausgaben | 7.100.000 € | 2.040.250 € | 2.459.750 € | 1.400.000 € | 1.200.000 € |
| | 1 | 28189490 | | | | | | |
| | 1 | 28189420 | Ausgaben | 64.600.000 € | 7.060.000 € | 11.340.000 € | 24.000.000 € | 22.200.000 € |
| | | | Einnahmen | | | | | |
| | 1 | 28183600 | KFW/QNG | 1.000.000 € | | | | |
| | 1 | 28183610 | FAG | 43.500.000 € | 7.700.000 € | 7.500.000 € | 14.300.000 € | 14.000.000 € |
| | | | | | -1.400.250 € | -6.299.750 € | -11.100.00 € | -9.400.000 € |

| | | | | Haushaltsjahre | | | | |
|-------------|--------|-----------|--|----------------|-----------|------|------|--|
| Bezeichnung | | | | 2026 | 2027 | 2028 | 2029 | |
| Ifd. Nr. 9 | 1 2201 | 9490 | Erneuerung Lüftung Dreifachturnhalle Lindenberg | | | | | |
| | | | Ausgaben | 450.000 € | 450.000 € | 0 € | 0 € | |
| | | | | | | | | |
| | | 2201 9630 | Einnahmen | | | | | |
| | | | | | | | | |
| | | | | -450.000 € | 0 € | 0 € | 0 € | |

| | | | | Haushaltsjahre | | | | |
|-------------|--------|------|---|----------------|----------|------|------|--|
| Bezeichnung | | | | 2026 | 2027 | 2028 | 2029 | |
| Ifd. Nr. 10 | 1 4652 | 9490 | Villa Engel Ertüchtigung EDV-Verkabelung | | | | | |
| | | | Ausgaben | 25.000 € | 25.000 € | 0 € | 0 € | |
| | | | | | | | | |
| | | | | | | | | |
| | | | | -25.000 € | 0 € | 0 € | 0 € | |

| | | | | Haushaltsjahre | | | | |
|-------------|--------|------|-------------------------------------|----------------|-----------|-----------|-----------|--|
| Bezeichnung | | | | 2026 | 2027 | 2028 | 2029 | |
| Ifd. Nr. 11 | 1 8160 | 9590 | Wärmenetz Schulcampus Lindau | | | | | |
| | | | Ausgaben | 90.000 € | 90.000 € | 50.000 € | 50.000 € | |
| | | | | | | | | |
| | | | | | | | | |
| | | | | -90.000 € | -50.000 € | -50.000 € | -50.000 € | |

Haushaltsplan 2026

Landkreis Lindau (Bodensee)

Zusammenstellung Bauunterhalt

| HH-Stelle | Liegenschaft | 2025 | 2026 |
|---------------|--------------------------------------|------------------|------------------|
| 0.0681.5020 | LRA Lindau (B), Stiftsplatz 4 | 5.000 € | 24.300 € |
| 0.0687.5010 | LRA Lindau (B), Bregenzer Str. 35 | 48.000 € | 46.000 € |
| 0.1110.5010 | Kfz-Zulassungsstelle | 5.000 € | 5.000 € |
| 0.2201.5010 | Realschule Lindenberg | 70.000 € | 35.000 € |
| 0.2205.5010 | Realschule Lindenberg Turnhalle | 5.000 € | 10.000 € |
| 0.2202.5010 | Realschule Lindau | 48.000 € | 24.000 € |
| 0.2206.5010 | Realschule Lindau Turnhalle | 5.000 € | 5.000 € |
| 0.2351.5010 | Gymnasium Lindenberg | 52.500 € | 44.000 € |
| 0.2355.5010 | Gymnasium Lindenberg Turnhallen | 5.000 € | 10.000 € |
| 0.2352.5010 | Bodensee-Gymnasium | 35.000 € | 32.000 € |
| 0.2356.5010 | Bodensee Gymnasium Turnhallen | 5.000 € | 5.000 € |
| 0.2353.5010 | Valentin-Heider-Gymnasium | 34.500 € | 42.000 € |
| 0.2357.5010 | Valentin-Heider-Gymnasium Turnhalle | 5.000 € | 5.000 € |
| 0.2401.5010 | Berufsschule Lindau | 30.000 € | 25.000 € |
| 0.2402.5020 | Schülerheim Berufsschule | 20.000 € | 15.000 € |
| 0.2814.5010 | Berufliches Schulzentrum Turnhalle | 5.000 € | 0 € |
| 0.2600.5010 | Fachoberschule | 10.000 € | 10.000 € |
| 0.2721.5020 | Antonio-Huber-Schule | 10.000 € | 10.000 € |
| 0.2722.5010 | Antonio-Huber-Schule Turnhalle | 5.000 € | 5.000 € |
| 0.2751.5010 | Sankt-Martin-Schule | 49.000 € | 14.500 € |
| 0.3411.5020 | Haus der Heimatpflege | 500 € | 500 € |
| 0.4011.5020 | Mietobjekte Soziales | 5.000 € | 5.000 € |
| 0.4071.5020 | Mietobjekte Jugendhilfe | 5.000 € | 5.000 € |
| 0.8806.5010 | Haus Sauters | 5.000 € | 5.000 € |
| 0.4651.5010 | Erziehungsberatungsstelle Lindau | 1.000 € | 1.000 € |
| 0.4651.5020 | Erziehungsberatungsstelle Lindenberg | 1.000 € | 1.000 € |
| 0.7251.5010 | Tierkörpersammelstelle | 500 € | 3.000 € |
| 0.7791.5010 | Kreisgärtnerei | 5.000 € | 5.000 € |
| 0.8501.5010 | Obstbaubetrieb Schlachters | 25.000 € | 6.700 € |
| Summe: | Bauunterhalt gesamt (DR 2) | 500.000 € | 400.000 € |

| Bauunterhalt / Wartungen (Verwaltungshaushalt) | | | |
|--|---------------|------------------|--------------|
| Bauunterhalt | Haushaltsjahr | Ergebnis | Ansatz |
| Deckungsring 2 | 2019 | 654.636,00 € | 632.000,00 € |
| | 2020 | 657.613,00 € | 633.700,00 € |
| | 2021 | 669.585,00 € | 661.500,00 € |
| | 2022 | 697.889,00 € | 662.500,00 € |
| | 2023 | 643.596,00 € | 600.000,00 € |
| | 2024 | 555.000,00 € | 531.800,00 € |
| | 2025 | ca. 525.000,00 € | 500.000,00 € |
| | 2026 | | 400.000,00 € |
| Wartungen | 2019 | 218.684,87 € | 194.100,00 € |
| | 2020 | 229.935,00 € | 205.100,00 € |
| | 2021 | 305.554,30 € | 251.300,00 € |
| | 2022 | 309.950,00 € | 269.100,00 € |
| | 2023 | 325.000,00 € | 316.900,00 € |
| | 2024 | 410.000,00 € | 348.900,00 € |
| | 2025 | ca. 425.000,00 € | 445.800,00 € |
| | 2026 | | 420.200,00 € |

Seit der der Übergabe des Energiegutachtens im März 1997 wurden für den Bauunterhalt rund 21,59 Mio. € bereitgestellt (Verwaltungshaushalt).

Im Jahr 2026 ist für den Bauunterhalt ein Neuansatz von 720.800 € vorgesehen.

Realschule Lindau

Die Realschule Lindau wurde auf einem ehemaligen städtischen Grundstück im Bereich des Schulzentrums für ca. 11 Mio. € neu errichtet und im Frühjahr 2008 in Betrieb genommen. Im Jahr 2011 wurden die Klassenzimmer mit einer kontrollierten Be- und Entlüftung mit dezentralen Lüftungsgeräten nachgerüstet. Die Gesamtkosten für diese Nachrüstung haben knapp 450.000 € betragen. Darüber hinaus wurde 2019 im Bereich des Pausenhofs der Sonnenschutz erneuert. Im Jahr 2022 wurde im Bereich der Mensa über das „Sonderprogramm Lüftung eine zusätzliche Lüftungsanlage installiert. Hierzu wurde bei der Bafa ein Förderantrag eingereicht, für den ein positiver Förderbescheid in Höhe von 57.000 € vorliegt. Die Arbeiten im Rahmen der Förderprogramme Lüftung wurden fristgerecht abgeschlossen und der Zuwendungsbescheid erstellt. Die Auszah-

lung ist im Sommer 2023 erfolgt. Im Jahr 2024 wurden reine Instandhaltungsarbeiten getätigt.

Realschule Lindenberg

Nach der Erweiterung der Realschule Lindenberg in den Jahren 2009/10 um sechs weitere Klassenräume wurde 2010/11 im Rahmen des Konjunkturpakets II der komplette Altbau aus den 60er-Jahren energetisch saniert (Gesamtkosten: 2,80 Mio. €/Deckelung; Förderung KP II: 1,75 Mio. €). Nach Abschluss dieser Sanierungsmaßnahme ergaben sich erhebliche Energieeinsparungen und somit auch eine erhebliche Verringerung des CO₂-Ausstoßes.

Im Kalenderjahr 2014 folgte dann mit dem Neubau der Sporthalle ein weiterer Schritt in Sachen energetische Verbesserung der Gebäude.

Die neue Turnhalle wurde im Passivhausstandard erstellt, im September 2015 in Betrieb genommen und beherbergt zudem im Eingangsbereich einen dringend notwendigen, weiteren Klassenraum (Gesamtkosten ca. 2,4 Mio. €).

Zusätzlich wurde im Zuge dieser Maßnahme im Herbst 2016 der bestehende Fahrradunterstellplatz erneuert. Auch im Bereich der Fachräume wurden in 2016 wie geplant die Erneuerung der Fachräume Physik/Biologie durchgeführt und in den Folgejahren 2017 bis 2020, 22 Klassenzimmer mit einer Akustikdecke ausgestattet.

Für den sich noch im Urzustand befindenden Fachtrakt, wurde uns auf unsere Bewerbung für eine Förderung im kommunalen Investitionsprogramm „KIP-S“ ein positiver Förderbescheid erteilt, so dass wir gemäß Grundsatzbeschluss des Kreis Ausschusses vom 12.09.2019 im Kalenderjahr 2020 mit den Sanierungsarbeiten des Flachdaches und der Außenhaut inkl. Fenster beginnen und diese Gesamtmaßnahme mit Gesamtkosten von ca. 1.25 Mio. € und einer Förderung von pauschal 0,50 Mio. € in 2021 zum Abschluss bringen konnten.

Zusätzlich zu der Maßnahme aus dem „KIP-S Programm“ wurde die alte Heizung durch eine neue und energieeffiziente Heizanlage einschließlich eines kleinen BHKW ersetzt und eine PV-Anlage auf dem Dach der Sporthalle installiert. Des Weiteren wurden im Jahr 2020 die Fachräume im Bereich Werken saniert und die dann sanierten Räumlichkeiten neu ausgestattet. Im Kalenderjahr 2021 wurde im Erdgeschoss des Hauptgebäudes die komplette WC-Anlage, inklusive Einbau eines Behinderten WC's saniert und im angrenzenden Fachtrakt eine behindertengerechte Toilette und ein Aussenklassenzimmer im Bereich des Licht hofs errichtet. In 2023 wurde eine weitere WC-Anlage im 1. OG saniert und die Brandschutzdecken im Fachtrakt gemäß den neuesten Anforderungen hergestellt. Im

zurückliegenden Kalenderjahr wurden Räume im Bereich Biologie modernisiert.

Gymnasium Lindenberg

Am Gymnasium in Lindenberg wurden 2013/14 die Flachdächer des sog. „66er-Bau“ und die daran angrenzenden etwas tiefer gelegenen Dachflächen des Treppenhauses und der Aula vollständig saniert. Im Zuge dieser Flachsdachsanie rung wurden in diesem Gebäudeteil auch ein Großteil der Fenster durch Fensterelemente mit 3-fach Isolierverglasung erneuert.

Die Fachräume für „Biologie“ wurden 2012, die „Physik-Fachräume“ 2013 erneuert. 2016 wurde das bestehende Lehrerzimmer umgebaut und durch einen Aufenthaltsraum erweitert. Ebenso wurden Schüler- und Lehrertoiletten saniert. Im Kalenderjahr 2017 wurden 3 Klassenzimmer mit einer Akustikdecke ausgestattet und für 2018 wurden weitere Akustikverbesserungen in den Schulräumen durchgeführt. Der Bau eines außenliegenden Geräteraums als Depot für Material und Fahrzeuge des Hausmeisters wurde im Kalenderjahr 2019 abgeschlossen. Auch die marode Mess-Steuer- und Regelungstechnik (MSR) wurde in 2019 durch eine neue zeitgemäße und energiesparende MSR-Anlage ersetzt.

Die Renovierung der Schülertoiletten im 1. OG im Bereich des Musiksaals wurde in 2018 abgeschlossen, eine weitere Toilette im 2. OG folgte in 2019.

Ähnliches gilt für die Fassadenbereiche; hier wurde in 2018 der 1. Bauabschnitt wie geplant fertiggestellt, der 2. Bauabschnitt folgte dann in 2019. Darüber hinaus wurde im Jahr 2020 die alte Heizungsanlage inklusive eines BHKW's und deren Infrastruktur erneuert. Dadurch erhielten sowohl das Schulgebäude als auch die angrenzenden Sporthallen wieder eine zeitgemäße und energiesparende Gebäudetechnik. Zudem wurde auf einem der Sport-

Hallendächer eine kleinere PV-Anlage zur Stromgewinnung installiert. Die Erneuerung der Pausenhofentwässerung inklusive der Asphaltflächen und die Ausstattung des Biologiesaals mit einem Deckenliftsystem wurden im Kalenderjahr 2019 abgeschlossen. In 2020 erhielten einige Klassen- und Fachräume, einen außenliegenden Sonnenschutz. Darüber hinaus wurde die Schulverwaltung umgebaut und von Grund auf modernisiert. Im vergangenen Jahr wurden

im Bereich der Fachschaft Physik ein Klassenraum und ein Vorbereitungsraum zum Multifunktionsraum umgestaltet. Für das geplante „Sonderprogramm Lüftung“ wurde mit Hilfe eines externen Fachplaners eine auf die Schule abgestimmte Machbarkeitsstudie erarbeitet und auf Grundlage dieser Studie, ein Förderantrag bei der „Bafa“ eingereicht, für den auch bereits ein positiver Förderbescheid in Höhe von pschl. 500.000 € vorliegt. Die Ausstattung der Klassenzimmer mit dezentralen Lüftungsanlagen mit Wärmerückgewinnung ist abgeschlossen, so dass in allen Unterrichtsräumen durch die Installation der CO2 gesteuerten Lüftungsgeräte eine gute Luftqualität erzielt wird. Auch für diese Fördermaßnahme ist die Auszahlung durch den Fördergeber bereits erfolgt.

In der Sporthalle wurde die Prallwand inklusive der Geräteraumtüren und Toren erneuert, zudem wurden Räumlichkeiten im Bereich Kunst saniert. Im Jahr 2024 wurden mehrere Räume umfunktioniert und mit dem Flurbereich im UG modernisiert. Im zurückliegenden Kalenderjahr wurde der Chemie-Übungsraum und zudem das Flachdach zwischen den Turnhallen saniert.

Bodensee-Gymnasium Lindau

Die Heizung des gesamten Schulgebäudes wird über eine Nahwärmeleitung von der neuen Heizanlage des Beruflichen Schulzentrums mit Wärme versorgt. Die große Pausenhalle und der Verwaltungstrakt der Schule wurden bereits 2008 energetisch verbessert. Der Fensteraustausch im Un-

terstufentrakt incl. Sonnenschutz erfolgte 2012 und eine Nachrüstung der Beschattungsanlage im Oberstufentrakt erfolgte 2013. Im September 2014 wurde die Baumaßnahme „Generalsanierung der beiden Sporthallen“ abgeschlossen und die Sport- „Biologie“ im Erdgeschoss wurde 2012 und die Fachräume für „Physik“ wurden 2014 erneuert. In der Schulaula wurde im Sommer 2016 die komplette Decke der Aula als Akustikdecke hergestellt und mit einer neuen stromsparenden LED- Beleuchtung ausgestattet.

Im Kalenderjahr 2017/18 wurden in insgesamt 6 Klassenräumen Akustikverbesserungen durchgeführt und die Neugestaltung des Haupteingangs inkl. Vorplatz und barrierefreier Zugang zum Schulgebäude abgeschlossen. 2019 folgten dann weitere Akustikverbesserungen in Klassenzimmern und die bereits begonnenen Arbeiten in den Fachräumen „Biologie und Chemie“ mit dem Einbau der Fachraumausstattung wurden abgeschlossen. Zudem wurde der letzte Abschnitt der Fassade in Richtung des Schülerwohnheims mit einem neuen Anstrich versehen.

Im Jahr 2021 wurden wie geplant 3 weitere WC-Anlagen erneuert, der Bodenbelag in der Aula saniert und die Räumlichkeiten im Bereich Werken/ Musik umgestaltet.

Für das geplante „Sonderprogramm Lüftung“ wurde mit Hilfe eines externen Fachplaners eine auf die Schule abgestimmte Machbarkeitsstudie erarbeitet und auf Grundlage dieser Studie ein Förderantrag bei der „Bafa“ eingereicht, für den bereits ein positiver Förderbescheid in Höhe von psch. 500.000 € vorliegt.

Im Oberstufen-Trakt wurden im Kalenderjahr 2022 die alten Kippfenster gegen neue dreifachverglaste Dreh-Kippfenster getauscht, so dass nun auch in diesem Gebäudeteil eine Lüftung in den Klassenzimmern möglich ist. Aufgrund großer Liefer-schwierigkeiten bei den Lüftungsgeräten, wurden die letzten drei dezentralen Geräte erst in den Herbstferien 2023 vollständig montiert. Auch hier wurde der Zuwendungsantrag fristgerecht eingereicht. Die Fördersumme wurde im Frühjahr 2024 ausbezahlt. Es gab kleinere Instandhaltungsarbeiten im Jahr 2024. Im zurückliegenden Kalenderjahr wurde neben

normalen Instandhaltungsarbeiten noch die Grundsanierung der Stromverteilung am Hauptstromverteiler durchgeführt und soll im kommenden Jahr mit Erneuerung der veralteten Unterverteileranlagen zum Abschluss kommen. Das zwingend zu sanierend Flachdach über der Mensa wurde nun vorläufig provisorisch geflickt. Dies stellt jedoch nur eine Notlösung dar. Die Dachsanierung soll nun im Jahr 2027 angegangen werden.

Valentin-Heider-Gymnasium Lindau (B)

Am Valentin-Heider-Gymnasium wurde 2012 die alte Heizanlage entfernt und durch eine neue Pelletheizung ersetzt. Zusätzlich wurde im Zuge dieser Heizungserneuerung auch ein neues großes Lehrzimmer oberhalb des neu geschaffenen Pellets-Bunker geschaffen.

In den Folgejahren 2013 und 2014 wurden im „Pfänderanbau“ und in den Fachräumen für Werken bzw. Musik ein Großteil der Fenster ausgetauscht.

In 2016 wurden im Zuge einer größeren Sanierung mit Hilfe des KIP- Programms (kommunales Investitionsprogramm) verschiedene energetische Verbesserungen im Bereich der Gebäudehülle durchgeführt und der Haupteingang der Schule neugestaltet.

Im Kalenderjahr 2017 sind Akustikverbesserungen in vier Schulräumen, der Umbau der Sanitäreanlagen im „Neubau“ sowie der 2. Abschnitt des oberen Pausenhofs inkl. der angrenzenden Außenanlagen ausgeführt worden.

2018/19 sind weitere Räumlichkeiten/ Klassenzimmer akustisch saniert worden und der Umbau des Physikhörsaals wurde abgeschlossen und an die Schule übergeben.

Weiters konnten die in 2018 begonnenen Sanierungsarbeiten im Pausenhof und die Montage der Fahrradüberdachung ebenfalls abgeschlossen werden. In 2019 wurde der große Aufenthaltsbereich im 1. OG mit einer neuen Akustikdecke inklusive integrierter LED-Beleuchtung nachgerüstet.

2020 wurde die Umgestaltung des Lehrervorbereitungs- und Versuchsaufbauwerks zwischen den beiden Physikfachräumen fertiggestellt und in Betrieb genommen.

Für das geplante „Sonderprogramm Lüftung“ wurde mit Hilfe eines externen Fachplaners eine auf die Schule abgestimmte Machbarkeitsstudie erarbeitet und auf Grundlage dieser Studie ein Förderantrag bei der „Bafa“ eingereicht, für den bereits ein positiver Förderbescheid in Höhe von pschl. 500.000 € vorliegt. Die Ausstattung der Klassenzimmer mit dezentralen und zentralen Lüftungsanlagen mit Wärmerückgewinnung ist weitestgehend abgeschlossen, so dass in allen Unterrichtsräumen durch die Installation der CO₂ gesteuerten Lüftungsgeräten eine gute Luftqualität erzielt wird. Zudem wurde auf dem Dach des „Pfänderanbaus“ eine PV- Anlage zur Eigenstromabdeckung installiert und in Betrieb genommen. Im Bereich des ersten Obergeschosses wurde die Verwaltung umgebaut und mit einer neuen Raumaufteilung für den kompletten Sekretariats- und Rektoratsbereich ein modernes und zukunftsfähiges Arbeitsumfeld geschaffen. Zusätzlich zum Verwaltungsumbau im ersten Obergeschoss wurden im Erdgeschoss die Damen-toiletten saniert. Zuletzt wurden die Vorbereitungsräume des Fachtraktes Biologie und Chemie saniert und auf den neuesten technischen Stand gebracht. Im Jahr 2025 wurden reguläre Instandhaltungsarbeiten durchgeführt.

Berufliches Schulzentrum (incl. FOS/ BOS)

Im Beruflichen Schulzentrum wurde zwischen 2011 und 2012 die beste-hende Heizungsanlage incl. ihrer Heizinfra-struktur für rd. 1,50 Mio. € erneuert und 2012 erfolgreich in Betrieb genommen. Aufgrund einer Vielzahl energetischer Mängel im Bereich der Gebäudehülle (Flachdächer, Fenster, Sonnenschutz usw.) wurde in 2017 eine erste Vorstudie zur Überprüfung einer Generalsanierung durchgeführt. In 2019 wurde auf Grundlage dieser Vorstudie eine ausgeweitete Machbarkeitsstudie (incl. einem Raumfunktionsbuch auf Basis eines pädagogischen Konzepts) für einen Neubau

des Beruflichen Schulzentrums ausgearbeitet. Diese Machbarkeitsstudie wurde im Sommer 2020 mit der Zusage des Fördergebers zum Neubau der Berufsschule inklusive Werkstätten und einem genehmigten Raumprogramm abgeschlossen. Zuvor hatte der Kreisausschuss in seiner Sitzung am 12.03.2020 dem Neubau des Beruflichen Schulzentrums auf Basis der im Rahmen der Machbarkeitsstudie entwickelten sog. „L-Winkel-Variante“ zugestimmt.

Nach Coronabedingter Projektunterbrechung wurden im Kalenderjahr 2022 die europaweiten VgV-Verfahren zur Ermittlung der Projektanten umgesetzt. Nach Abschluss der beiden Verfahren für die Projektsteuerung und für die Werkstattplanung im Frühjahr 2022, wurden im Anschluss alle weiteren Fachplaner mit Unterstützung der Projektsteuerung ebenfalls mit europaweiten VgV-Verfahren ausgeschrieben und vergeben. Nach Abschluss des Vorentwurfs, und der Entwurfsplanung des Neubaus, welche Anfang 2025 mit einer detaillierten Kostenschätzung vergleichbar einer Kostenberechnung abgeschlossen und vorgestellt wurde. Hatte der Kreistag am 24.07.2025 für den Neubau des Beruflichen Schulzentrums vorab ohne Sporthalle abgestimmt. Die Gesamtkosten des Schulgebäudes (ohne Turnhalle) belaufen sich auf 87.188.000 Euro. Davon werden 46.945.000 Euro durch Fördermittel abgedeckt (58%). Der Eigenanteil des Landkreises für den Neubau beträgt somit 40.243.000 Euro. Es wurde im Anschluss der Bauantrag eingereicht und aktuell laufen die Planungsphase 5 (Ausführungsplanung) auf Hochtouren, sowie bereits auch Teile der Leistungsphase 6 (Vorbereitung der Vergabe) und Leistungsphase 7 (Mitwirkung bei der Vergabe). Seit Anfang November haben nun die Vorabmaßnahmen zum bevorstehenden Neubau der Beruflichen Schulzentrums begonnen. Diese umfassen den Abbruch der Sporthalle, der alten Hausmeisterhäuser, der Trafostation und einem Teil der KFZ-Werkstatt. Im kommenden Jahr werden die Vorabmaßnahmen mit der Umverlegung der Bestandskanäle zum Abschluss gebracht. Im Frühsommer 2026 soll dann der Spatenstich stattfinden und mit der Gründung des Neubaus begonnen werden.

Schülerwohnheim am Beruflichen Schulzentrum

Das an das Berufsschulzentrum angrenzende Schülerwohnheim musste aufgrund stetig steigender Schülerzahlen dringend um 120 Plätze erweitert werden. Hierbei sollte das bestehende Gebäude generalsaniert und durch einen zusätzlichen Neubau auf insgesamt 272 Plätze in reinen Doppelzimmern erweitert werden. Für die Abwicklung dieser Baumaßnahme wurde ein „Mietmodell“ mit der GKWG gewählt. Der Bauabschnitt 1 (Neubau) wurde im Sommer 2017 begonnen und im Herbst 2018 fertiggestellt und bezogen. Die Gesamtfertigstellung inklusive der Generalsanierung des Altbaus wurde Ende April 2020 mit einer viermonatigen Verspätung abgeschlossen und zum Schuljahresbeginn 2020/2021 in Betrieb genommen.

Folgende Eigenleistungen wurden seitens des Landkreises Lindau (Bodensee) bei dieser Maßnahme erbracht:

- Planung und rechtssichere Beschaffung des Mobiliars und der Kücheneinrichtung.
- Herstellen einer Interimsküche während der Sanierungsarbeiten im Bestand.

Die Arbeiten wurden erfolgreich ausgeführt und in den Sommerferien 2020 abgeschlossen. In den letzten Jahren wurden im Schülerwohnheim die üblichen Instandhaltungsarbeiten durchgeführt.

Sankt-Martin-Schule Lindenberg

Die Sankt-Martin-Schule wurde 2011 durch die Erweiterung und Aufstockung des Bestandsgebäudes und einen Erweiterungsbau auf acht Klassen auf den neuesten Stand gebracht. Mit der vorhandenen Heizanlage kann jetzt die doppelte Fläche mit Energie versorgt werden. Derzeit wird aufgrund von Raumproblemen gemeinsam mit der Schulleitung und der Regierung von Schwaben ein Raumkonzept erarbeitet und über eine Aufstockung des eingeschossigen Gebäudeteils nachgedacht.

Im abgelaufenen Kalenderjahr 2023 wurden die Überlegungen mit Hilfe einer Machbarkeitsstudie intensiviert und zusammen-

gefasst. Auf dieser Basis wurde im Frühjahr 2023 in einem europaweiten VgV-Verfahren die Objektplanung ausgeschrieben und Anfang November vergeben. Die Vorplanung wurde im Jahr 2024 vorangetrieben und erfolgreich abgeschlossen. Hierzu wurde am 30.09.2024 der Förderantrag bei der Regierung von Schwaben eingereicht. Die weiteren Planungen laufen und es war angedacht im Frühjahr 2025 den Bauantrag für den Umbau- und die Aufstockung der St. Martin Schule bei der Stadt Lindenberg einzureichen. Der Bauantrag konnte nun aufgrund des sich noch in Bearbeitung befindlichen Bebauungsplanes nicht eingereicht werden. Die Maßnahme wird demnach voraussichtlich erst im Jahr 2027 zur Ausführung kommen.

Antonio-Huber-Schule Lindenberg

Im Kalenderjahr 2019 wurden gemeinsam mit den Verantwortlichen des Schulverbands und der Regierung von Schwaben Lösungen für eine alternative Unterbringung der Schule untersucht und es wurde gemeinsam mit dem Kollegium der Schule ein neues pädagogisches Konzept inkl. Raumprogramm bzw. Raumfunktionsbuch erstellt. Das Mietverhältnis für den bisherigen Standort wurde seitens der Stadt Lindenberg offiziell zum 31.12.2020 gekündigt. Im Kalenderjahr 2020 wurde die von einem externen Planungsbüro begleitete Machbarkeitsstudie inklusive einer intensiven Standortanalyse abgeschlossen. Der Kreisausschuss hat in seiner Sitzung am 12.03.2020 dem Neubau der Antonio-Huber-Schule auf einem Grundstück im Bereich des Schulzentrums (neben der Sporthalle der Realschule Lindenberg) einhellig zugestimmt. Nach Freigabe des Raumprogramms durch den Fördergeber, wurde ein europaweites VgV-Verfahren zur Ermittlung der weiteren Planungsleistungen (Architekt, TGA; ELT; TW etc.) durchgeführt und mit Gremiumsbeschluss vom 26.11.2020 abgeschlossen. Im Jahr 2021 wurde gemeinsam mit den aus dem VgV-Verfahren hervorgegangenen Projektteam mit der Planung des Neubaus begonnen -

und fristgerecht zum 30.09.21 der Förderantrag bei der Regierung von Schwaben eingereicht. Im Juni 2022 wurde durch diese die Genehmigung zum vorzeitigen Maßnahmenbeginn erteilt, sowie von Seiten des Bauamtes die Baugenehmigung ausgestellt. Die Erdarbeiten wurden planungsgemäß im September begonnen. Zusätzlich zur staatlichen Förderung kommunaler Hochbauprojekte (ca. 8,035 Mio. €) ist es gelungen, bei zwei weiteren Förderprogrammen positive Zuwendungsbescheide zu erhalten. Eine BEG-Förderung in Höhe von 1,7 Mio. € und einer Förderung für gespeichertem CO₂ im Holzbau in Höhe von 0,2 Mio. €. Der Schulneubau wurde aufgrund eines während der Bauphase aufgetretenen Wasserschadens mit leichter Verzögerung zu den Herbstferien 2024 fertiggestellt und die Schulfamilie konnte die neuen Räumlichkeiten beziehen. Seit 04.11.2024 findet der Unterricht im neuen Schulgebäude statt und das ursprüngliche Mietgebäude wurde an die Stadt Lindenberg übergeben. Die Baukosten des Neubaus belaufen sich auf rund 20 Mio €.

Verwaltungsgebäude Stiftsplatz 4 Lindau (B) = Ämtergebäude

(Eigentümer: Freistaat Bayern)

Seitens der Verwaltung ist geplant, eine PV-Anlage auf das Dach des denkmalgeschützten Objekts aufzubringen. Entsprechende Verhandlungen mit dem Freistaat Bayern als Eigentümer laufen. Im Jahr 2023 wurden hierzu viele Gespräche geführt. Im Jahr 2024 wurde der Dachstuhl statisch auf seine Tragfähigkeit untersucht. Es wurde festgestellt, dass geringe Ertüchtigungsmaßnahmen im Vorfeld notwendig sind.

Verwaltungsgebäude Bregenzer Str. 33 und 35 Lindau (B)

(Bregenzer Str. 33 angemietet)

Auf dem Dach unseres Verwaltungsgebäudes in der Bregenzer Str. 35 wurde 2019 eine PV-Anlage installiert, deren Investition

sich bereits in wenigen Jahren amortisiert hat. Im Frühjahr 2020 wurde zudem der große Personenaufzug im Dienstgebäude der Bregenzer Str. 35 ausgetauscht. Im Zuge einer Büroumstrukturierung verbunden mit internen Büroumzügen wurden im im Jahr 2024 in einigen Büroräumen der Bodenbelag getauscht und die Wände und Decken neu gestrichen. Zudem wurden von der IUK alle Räumlichkeiten mit er neuen zukunftsfähigen EDV-Verkabelung und WLAN ausgestattet. Im vergangenen Kalenderjahr wurden übliche Instandhaltungsarbeiten durchgeführt.

Verwaltungsgebäude Bregenzer Str. 33 und 35 Lindau (B)

(Bregenzer Str. 33 angemietet)

Auf dem Dach unseres Verwaltungsgebäudes in der Bregenzer Str. 35 wurde 2019 eine PV-Anlage installiert, deren Investition sich bereits in wenigen Jahren amortisiert hat. Im Frühjahr 2020 wurde zudem der große Personenaufzug im Dienstgebäude der Bregenzer Str. 35 ausgetauscht. Im Zuge einer Büroumstrukturierung verbunden mit internen Büroumzügen wurden im im Jahr 2024 in einigen Büroräumen der Bodenbelag getauscht und die Wände und Decken neu gestrichen. Zudem wurden von der IUK alle Räumlichkeiten mit er neuen zukunftsfähigen EDV-Verkabelung und WLAN ausgestattet. Im vergangenen Kalenderjahr wurden übliche Instandhaltungsarbeiten durchgeführt.

Ehemaliges Energieberatungszentrum/ Kreisgärtnerei

Die notwendige Sanierung der Heizanlage wurde durchgeführt. Weiterhin stehen die Sanierung des Gewächshauses und des Werkstattbereiches an, da es hier immer wieder zu Wassereintritt kommt.

**Kfz-Zulassungsstelle Heuriedweg 38
Lindau (B)**

Aufgrund eines in 2017 erstellten externen Organisationsgutachtens, bei welchem auch die derzeitigen Arbeitsabläufe und die Räumlichkeiten überprüft wurden, wurden Umbauarbeiten erforderlich, die in zwei Bauabschnitten in den Jahren 2018/19 durchgeführt wurden. Es ist geplant, gemeinsam mit dem Miteigentümer TÜV Bayern, eine PV-Anlage auf dem Dach zu installieren. Hierfür laufen aktuell noch die Grundlagenermittlungen.

Obstbauschule Schlachters

Die Dachsanierung sowie Neubau der Maschinenhalle und deren Außenanlagen wurden 2013 realisiert. Für die kommenden Jahre ist die Erneuerung der Zufahrtsstraße geplant. Da eine Sanierung der Gebäudehülle des Bestandsgebäudes als nicht wirtschaftlich bewertet wurde, erfolgte der 1. Bauabschnitt eines Verwaltungsgebäudes inkl. Schulungs- bzw. Ausstellungsraum seitens des Fördervereins. Die Kosten hierfür, sowie für die in Regie des Gebäudemanagements durchgeführte Erstellung der Außenanlagen samt Parkplatz hat der Landkreis Lindau (Bodensee) getragen. Letztes Kalenderjahr musste der marode Öltank der Heizungsanlage im Bestandsgebäude ausgetauscht werden, generell ist der Zustand des Hauses sehr schlecht.

Haus Sauters

Unser Haus in Sauters ist derzeit nicht dauerhaft in Benutzung und wird nun bis Frühjahr 2026 im „Standby Modus als mögliches Erstaufnahme Lager vorgehalten. Danach ist geplant, dass der Kreisjugendring das Gebäude mietet um hier wieder ein Zeltlager einzurichten.

Lindau (Bodensee), den 04.12.2025

Sandra Pickenhahn
Fachbereich 12,
Finanzen, Liegenschaften und Schulen

2. Tiefbau (Kreisstraßen)

Haushalt 2026

- Baumaßnahmen (Vermögenshaushalt):**

| Lfd. Nr. | UA | Bezeichnung | vor den Beratungen | | | nach den Beratungen | | |
|----------|------|--|--------------------|---------------|---------------|---------------------|---------------|---------------|
| | | | Einnahmen € | Ausgaben € | Ergebnis € | Einnahmen € | Ausgaben € | Ergebnis € |
| 1 | 6503 | LI-3 Ausbau der Ortsdurchfahrt Ellhofen | 403.000 | 181.600 | 224.400 | 650.000 | 181.600 | 468.400 |
| 2 | 6505 | LI-5 Neubau Geh- und Radweg Gestratz-Grünenbach | 1.791.000 | 1.525.000 | 266.000 | 1.790.500 | 1.325.000 | 465.500 |
| 3 | 6506 | LI-6 Geh- und Radweg östl. Unterreitnau | 406.000 | 57.800 | 348.200 | 0 | 57.800 | -57.800 |
| 4 | 6512 | LI-12 Erneuerung der Argenbrücke | 50.000 | 20.000 | 30.000 | 50.000 | 20.000 | 30.000 |
| 5 | 6565 | LI 15 Neubau Geh- u. Radweg Hergatz-Landesgrenze | 20.000 | 20.000 | 0 | 927.000 | 20.000 | 907.000 |

- Bauunterhalt:**

| Lfd. Nr. | UA | Bezeichnung | vor den Beratungen | | | nach den Beratungen | | |
|---------------------------|------|---|--------------------|---------------|---------------|---------------------|---------------|---------------|
| | | | Einnahmen € | Ausgaben € | Ergebnis € | Einnahmen € | Ausgaben € | Ergebnis € |
| 1 | 6500 | Unterhalt Kreisstraßen Verwaltungshaushalt 0.6500.5131 | 0 | 150.000 | -150.000 | 0 | 110.000 | -110.000 |
| 2 | 6500 | Winterdienst Kreisstraßen Verwaltungshaushalt 0.6500.5135 | 0 | 100.000 | -100.000 | 0 | 80.000 | -80.000 |
| 3 | 6500 | Unterhalt Fahrzeuge, Betriebsstoffe, Treibstoff Verwaltungshaushalt 0.6500.5500 | 0 | 35.000 | -35.000 | 0 | 35.000 | -35.000 |
| 4 | 6500 | Technische Geräte – Unterhalt Verwaltungshaushalt 0.6500.5250 | 0 | 12.000 | -12.000 | 0 | 12.000 | -12.000 |
| 5 | 6500 | Aufwendungen für Betriebsdienst Verwaltungshaushalt 0.6500.6710 | 0 | 90.800 | -90.800 | 0 | 90.800 | -90.800 |
| Gesamtkosten netto | | | 0 | 387.800 € | - 387.800 | 0 | 327.800 | -327.800 |

(Für den Unterhalt der Kreisstraßen erhält der Landkreis pauschale Zuweisungen i.H.v. ca. 81.000 € vom Freistaat Bayern – Verwaltungshaushalt 0.6500.1710.)

3. Investitionszuschüsse des Landkreises Haushalt 2026

| HH-Stellen | Zweck | 2023 Ergebnis € | 2024 Ansatz € | 2025 Ansatz € | 2026 Ansatz € |
|-------------|---|-----------------------|---------------------|---------------------|---------------------|
| 1.1300.9820 | Brandschutz – Gemeinden Fahrzeuge und Geräte mit überörtlicher Bedeutung | 0 | 0 | 0 | 0 |
| 1.1300.9880 | Brandschutz – übriger Bereich | 0 | 0 | 0 | 0 |
| 1.1400.9880 | Katastrophenschutz – übriger Bereich | 0 | 20.000 | 0 | 20.000 |
| 1.1601.9830 | Rettungsdienst – Leitstelle Kempten | 149.963 | 0 | 0 | 0 |
| 1.2203.9880 | Maria-Ward-Schule Lindau (Vertrag) | 55.000 | 50.000 | 60.000 | 60.000 |
| 1.4705.9870 | Ambulante Pflegedienste (priv. Untern.) | 150.627 | 180.000 | 180.000 | 165.000 |
| 1.4701.9880 | Förderung der Wohlfahrtspflege Bürgermobilität Weiler-Simmerberg | 10.000 | 10.000 | 0 | 20.000 |
| 1.7911.9820 | ÖPNV Förderung Buswartehäuschen | 0 | 100.000 | 0 | 0 |
| 1.7911.9880 | ÖPNV Bürgermobilität Markt Scheidegg, Leiblachtal | 10.000 | 10.000 | 20.000 | 10.000 |
| | | 375.590 | 370.000 | 260.000 | 275.000 |

| Jahr | Volumen Verwal- tungsHH € | Volumen Vermö- gensHH € | Zuführung z. Ver- mög. HH € | Kredit- aufnah- men € | Kredit- tilgun- gen € | a. o. Tilgung € | Schulden- entwick- lung € | Rücklagen- entwicklung € | |
|-------------|------------------------------------|----------------------------------|---|--------------------------------|--------------------------------|-----------------------|------------------------------------|--------------------------------|----------------------|
| 2018 | Ergebnis | 78.270.851 | 8.895.457 | 7.004.284 | 1.011.000 | 1.646.898 | 1.011.000 | ca. 12.690.000 | 3.403.313 |
| 2019 | Ergebnis | 80.849.308 | 8.889.121 | 7.246.496 | 0 | 1.637.260 | 0 | ca. 11.050.018 | ca. 5.152.800 |
| 2020 | Ergebnis | 82.337.780 | 8.248.645 | 5.437.645 | 0 | 1.489.300 | 233.753 | 9.326.955 | ca. 7.253.800 |
| 2021 | Ergebnis | 84.986.538 | 7.364.315 | 3.921.058 | 0 | 1.460.000 | 0 | | ca. 7.512.000 |
| 2022 | Ergebnis | 88.835.841 | 11.729.518 | 3.938.952 | 0 | 1.322.887,78 | 292.500 | ca. 6.252.000 | |
| 2023 | Ergebnis | 95.287.467,99 | 15.327.407,18 | 3.938.935,51 | 4.969.000 | 1.303.579,05 | 0 | ca. 9.917.000 | 1.392.500 |
| 2024 | Ansatz | 104.200.701 | 18.501.500 | 2.739.081 | 8.015.719 | 1.600.000 | 0 | ca. 16.333.000 | ca. 1.392.500 |
| 2025 | Ansatz | 109.503.536 | 14.048.150 | 2.211.836 | 4.152.814 | 2.100.000 | 0 | ca. 18.245.000 | ca. 1.473.000 |
| 2026 | Ansatz | 115.359.225 | 16.005.200 | 1.045.879 | 1.610.121 | 2.215.000 | 0 | ca. 17.655.096 | ca. 1.862.242 |
| 2027 | FIPl. | 119.211.465 | 18.993.900 | 2.650.000 | 3.530.000 | 2.250.000 | 0 | ca. 18.920.096 | ca. 2.262.242 |
| 2028 | FIPl. | 119.596.965 | 32.030.800 | 2.850.000 | 9.238.800 | 2.350.000 | 0 | ca. 25.808.896 | ca. 2.762.242 |
| 2029 | FIPl. | 119.294.815 | 28.553.300 | 2.900.000 | 8.781.300 | 2.400.000 | 0 | ca. 32.190.196 | ca. 3.262.242 |

INVESTITIONSPROGRAMM

Umlagekraft, Bezirksumlage, Kreisumlage, Schlüsselzuweisungen Entwicklung von 2020 bis 2029

| Jahr | Umlagekraft | Bezirksumlage | | Kreisumlage | | Schlüsselzuweisungen | Summe Ergebnis aus Kreisumlage + Schlüsselzuweisungen - Bezirksumlage |
|-------------|--------------------|---------------|-------------------|--------------|-------------------|----------------------|---|
| | | Hebesatz | Betrag | Hebesatz | Betrag | | |
| 2020 Ansatz | 98.318.161 | 22,40 | 22.023.000 | 42,00 | 41.293.600 | 13.812.300 | 33.082.900 |
| 2021 Ansatz | 106.050.402 | 22,90 | 24.285.800 | 40,50 | 42.950.400 | 12.498.420 | 31.163.020 |
| 2022 Ansatz | 107.648.797 | 22,90 | 24.651.600 | 40,50 | 43.597.700 | 13.826.600 | 32.773.300 |
| 2023 Ansatz | 112.034.443 | 22,70 | 25.432.000 | 41,50 | 46.494.300 | 14.952.000 | 36.014.300 |
| 2024 Ansatz | 118.174.176 | 21,20 | 25.052.000 | 42,50 | 50.224.000 | 15.521.200 | 40.693.200 |
| 2025 Ansatz | 118.525.939 | 25,00 | 29.631.485 | 47,25 | 56.003.506 | 17.040.540 | 43.412.561 |
| 2026 Ansatz | 126.012.125 | 26,9 | 33.897.262 | 49,25 | 62.060.972 | 17.419.000 | 45.582.710 |

Kreditaufnahmen/- tilgungen Haushalt 2026

Finanzplanung 2027-2029

| Haushaltsstelle | 2023 Ergebnis | 2024 Ansatz | 2025 Ansatz. | 2026 Ansatz | 2027 Finanzpl. | 2028 Finanzpl. | 2029 Finanzpl. |
|--|------------------|----------------|-----------------|----------------|-------------------|-------------------|-------------------|
| 1.9121.3766 Kreditaufnah- men | 4.969.000 | 8.015.719 | 4.152.814 | 1.610.121 | 3.530.000 | 9.238.800 | 8.781.300 |
| 1.9121.3780 Kreditaufn. | 0 | 0 | 0 | 0 | 0 | 0 | 0 |
| Summe: | 4.969.000 | 8.015.719 | 4.152.814 | 1.610.121 | 3.530.000 | 9.238.800 | 8.781.300 |
| Kredittilgun- gen 1.9121.9716/97 46 | 0 | 0 | 0 | 0 | 0 | 0 | 0 |
| ordentl. Tilgung | | | | | | | |
| 1.9121.9756 ordentl. Tilgung | 0 | 0 | 0 | 0 | 0 | 0 | 0 |
| 1.9121.9766 ordentl. Tilgung | 0 | 0 | 0 | 0 | 0 | 0 | 0 |
| 1.9121.9776 ordentl. Tilgung | 1.303.579,05 | 1.600.000 | 2.100.000 | 2.215.000 | 2.250.000 | 2.350.000 | 2.400.000 |
| 1.9121.9777 außeror- dentl.Tilgung | 0 | 0 | 0 | 0 | 0 | 0 | 0 |
| Summe: | 1.303.579,05 | 1.600.000 | 2.100.000 | 2.215.000 | 2.250.000 | 2.350.000 | 2.400.000 |
| Zuführung vom VwH 1.9161.3000 | 3.565.730,07 | 2.739.081 | 2.211.836 | 1.045.879 | 2.650.000 | 2.850.000 | 2.900.000 |

Lindau (Bodensee), den 12.12.2025



Andreas Hiel
Fachbereich 12,
Finanzen, Liegenschaften und Schulen

Personalhaushalt und Stellenplan 2026

I. Vorbemerkungen

II. Stellenplan 2026

1. Stellenplan – Wesentliche Veränderungen in der Übersicht
2. Stellenplanübersicht Kommunalbeamte
3. Stellenplanübersicht Beschäftigte des Landkreises
4. Stellenplanübersicht – Aufteilung der Stellen nach der Haushaltsgliederung

III. Entwicklung der Personalstellen

1. Kommunalbeamte
2. Beschäftigte des Landkreises
3. Gesamtübersicht Staats- und Kreisstellen

IV. Entwicklung der Personalkosten (einschl. Aus- & Fortbildung)

1. Personalkostenübersicht
2. Erstattungen Vergleich 2025 – 2026
3. Erläuterung der Personalentwicklung

I. Vorbemerkungen

Vorbemerkungen

Der Stellenplan des Landkreises Lindau (Bodensee) enthält für das Jahr 2026 insgesamt **244,94 Planstellen** (Vorjahr: 244,94).

Damit bleibt der **Stellenbedarf** im Stellenplan 2026 in der Gesamtbetrachtung im Vergleich zum Vorjahr **konstant**.

Folgender Stellenneubedarf ist im Stellenplan 2026 enthalten:

| Stellen- anteile | Tätigkeit | Begründung des Stellenbedarfs |
|------------------------------------|--|---|
| 1,00 VK EG 9 c HHSt. 5400 | Koordinationsstelle Gesundheitsbotschafter/in | Zu den Aufgaben der Gesundheitsregion Plus gehören die Förderung lokaler Präventionsangebote sowie die Initiierung modellhafter Projekte zur Verbesserung der regionalen Gesundheitsversorgung. Das Projekt „Gesundheitsbotschafterinnen und Gesundheitsbotschafter“ stärkt die Gesundheitskompetenz der Bevölkerung und richtet sich insbesondere an schwer erreichbare Zielgruppen. Die koordinierende Stelle ist für Schulung, Begleitung und Vernetzung der ehrenamtlichen Gesundheitsbotschafter unverzichtbar, um Angebote breiter bekannt zu machen sowie die Bevölkerung gezielt anzusprechen. Die beantragte Stelle wird vollumfänglich gegenfinanziert. |
| | | |

Im Gegenzug ist die für die Geschäftsstellenleitung der Gesundheitsregion Plus entsprechend der Förderung für fünf Jahre bis 31.12.2025 befristete Stelle 1,00 VK in EG 11 bei HHSt. 5400 aufgrund des kw-Vermerks zum 31.12.2025 weggefallen. Hier steht künftig eine unbefristete staatliche Stelle zur Verfügung.

Staatliche Stellen beim Landratsamt Lindau (Bodensee)

Die zugewiesenen staatlichen Stellen im Landratsamt Lindau (Bodensee) erhöhen sich 2026 voraussichtlich in geringfügigem Umfang, v.a. durch die zusätzliche staatliche Stelle für die Gesundheitsregion Plus (1,00 VK) sowie geringfügige zusätzliche Stellenanteile im nicht-technischen Verwaltungsdienst (2. und 3. QE).

Nach wie vor gestaltet es sich jedoch sehr schwierig, Stellen zeitnah mit geeignetem Personal nachzubesetzen bzw. im Falle von Elternzeit- und Teilzeitvertretungen adäquate befristete Ersatzkräfte zu finden. Eine angespannte Personalsituation besteht beispielsweise im Bereich der Lebensmittelüberwachung und beim Gutachterausschuss.

II. Stellenplan

1. Stellenplan– Wesentliche Änderungen im Überblick

Der Stellenplan des Landkreises Lindau (Bodensee) enthält alle Planstellen des Landkreises Lindau (Bodensee) für das Jahr 2026 (mit Anzahl und bewerteten Entgelt-/Besoldungsgruppen). Die aktuellen Stellenbewertungen bis Ende 2025 sind bereits berücksichtigt.

Die Stellenplanentwicklungen können Sie nachfolgender Darstellung entnehmen:

| Jahr | Stellenanteile | Stellendifferenz zum Vorjahr |
|------|----------------|------------------------------|
| 2025 | 244,94 Stellen | - 0,02 Stellen |
| 2026 | 244,94 Stellen | + - 0,00 Stellen |

2. Stellenplanübersicht Kommunalbeamte

| Laufbahngruppe | Besoldungsgruppe | Planstellen 2026 | Planstellen 2025 | Tatsächlich besetzt am 30.06.2025 |
|----------------|------------------|------------------|------------------|-----------------------------------|
| Wahlbeamte | B6 | 1,00 | 1,00 | 1,00 |
| Summe | | 1,00 | 1,00 | 1,00 |
| 4. QE | A 14 | 1,60 | 1,60 | 1,60 |
| Summe | | 1,60 | 1,60 | 1,60 |
| 3. QE | A 13 | 2,00 | 2,00 | 2,00 |
| | A 12 | 4,50 | 4,50 | 4,25 |
| | A11 | 4,00 | 4,00 | 3,80 |
| | A 10 | 1,90 | 1,80 | 1,90 |
| | A 9 | 0,00 | 0,00 | 0,00 |
| Summe | | 12,40 | 12,30 | 11,95 |
| 2. QE | A 9 | 2,30 | 3,30 | 3,30 |
| | A 8 | 1,00 | 1,00 | 1,00 |
| | A 7 | 0,50 | 0,50 | 0,50 |
| Summe | | 3,80 | 4,80 | 4,80 |
| Gesamt | | 18,80 | 19,70 | 19,35 |

Bei den Stellen der Kommunalbeamten kommt es im Jahr 2026 im Vergleich zum Jahr 2025 lediglich zu einer geringfügigen Erhöhung um 0,10 bei der Besoldungsgruppe A 11, die durch eine entsprechende Stellenverminderung bei den Beschäftigtenstellen ausgeglichen wird.

Bei der Besoldungsgruppe A 9 (2.QE) werden 1,00 VK eingespart. Im Gegenzug erhöhen sich die Stellenanteile um 0,50 VK Entgeltgruppe 9 a bei HHSt. 1100 sowie um 0,50 VK Entgeltgruppe 9 a bei HHSt. 4011.

Die Beamtenplanstellen sind weiterhin teilweise mit Beschäftigten besetzt (aktuell: 7,80 Planstellen).

Zur flexibleren Personalplanung (Nachbesetzungsverfahren) ist es weiterhin erforderlich, die vorhandenen Planstellen beizubehalten.

3. Stellenplanübersicht Beschäftigte des Landkreises

| Entgeltgruppe | Planstellen 2026 | Planstellen 2025 | tatsächlich besetzt am 30.06.2025 |
|---------------------|------------------|------------------|-----------------------------------|
| EG 1 – 12 | 192,98 | 192,08 | 171,65 |
| S 8 a – S 17 | 33,16 | 33,16 | 29,65 |
| Summe | 226,14 | 225,24 | 201,30 |

3.1 Beschäftigte der Entgeltgruppen 1 – 12 (ohne Sozial- und Erziehungsdienst)

| Entgeltgruppe | Planstellen 2026 | Planstellen 2025 | tatsächlich besetzt am 30.06.2025 |
|---------------|------------------|------------------|-----------------------------------|
| 12 | 2,50 | 2,50 | 2,40 |
| 11 | 12,50 | 14,00 | 12,95 |
| 10 | 12,95 | 12,95 | 10,28 |
| 9c | 13,04 | 12,29 | 11,06 |
| 9b | 24,29 | 24,29 | 21,68 |
| 9a | 40,34 | 39,74 | 34,33 |
| 8 | 11,00 | 10,95 | 9,45 |
| 7 | 6,05 | 5,05 | 5,05 |
| 6 | 42,97 | 41,97 | 41,25 |
| 5 | 14,63 | 14,63 | 13,43 |
| 4 | 2,07 | 3,07 | 2,10 |
| 3 | 0,31 | 0,31 | 0,26 |
| 2 | 10,33 | 10,33 | 7,41 |
| Gesamt | 192,98 | 192,08 | 171,65 |

3.2. Beschäftigte im Sozial und Erziehungsdienst

| Entgeltgruppe | Planstellen 2026 | Planstellen 2025 | tatsächlich besetzt am 30.06.2025 |
|---------------|------------------|------------------|-----------------------------------|
| S 17 | 1,00 | 1,00 | 1,00 |
| S 15 | 2,00 | 2,80 | 1,80 |
| S 14 | 13,55 | 12,75 | 12,40 |
| S 13 | 0,00 | 0,00 | 0,00 |
| S 12 | 14,26 | 14,26 | 12,75 |
| S 11 | 1,35 | 1,35 | 0,70 |
| S 10 | 0,00 | 0,00 | 0,00 |
| S 9 | 0,00 | 0,00 | 0,00 |
| S 8 b | 0,00 | 0,00 | 0,00 |
| S 8 a | 1,00 | 1,00 | 1,00 |
| Gesamt | 33,16 | 33,16 | 29,65 |

3.3. Stellen mit kw-Vermerk

| Haushaltsstelle | Entgeltgruppe | Stellenumfang | Bemerkungen |
|-----------------|---------------|---------------|--|
| 4041 | 9 a | 1,00 | Neuantrag im Stellenplan 2025: 1,00 Sachbearbeitung Wohngeld – Sperrvermerk aufgehoben mit Beschluss des Kreistags vom 23.10.2025 (Stellenbefristung auf drei Jahre) kw-Vermerk zum 31.12.2028 |
| 4071 | 9 c | 0,50 | (Neuantrag 0,50 EG S 12 im Stellenplan 2024 - befristet beantragt bis 31.12.2025) im Stellenplan 2025: 0,50 EG 9 c befristet bis 31.12.2026 |
| 5010 | EG 10 | 1,00 | Neuantrag im Stellenplan 2024 – im Stellenplan 2025 befristet bis zum Projektende (31.03.2026) |
| 7791 | EG 4 | 1,00 | Neuantrag im Stellenplan 2025: 1,00 Kreisgärtner/in – dafür kw-Vermerk bei Stelle 1,00 EG 4 mit Ausscheiden des Stelleninhabers |

PERSONAL

| Haushaltsstelle | | Wahl- beamte | 4. QE | 3. QE | | | 2. QE | | | | Stellen 2026 | Stel- len 2025 | |
|-----------------|-----------------------|-----------------|-------------|-------------|-------------|-------------|-------------|-------------|-------------|-------------|-----------------|----------------------|--------------|
| Nr. | Bezeichnung | B 6 | A 14 | A 13 | A 12 | A 11 | A 10 | A 9 | A 8 | A 7 | A 6 | | |
| 0000 | Landrat | 1,00 | | | | | | | | | | 1,00 | 1,00 |
| 0100 | Rechnungsprüfung | | | | 0,50 | | | | | | | 0,50 | 0,50 |
| 0201 | Hauptverwaltung | | | 1,00 | | | | | | | | 1,00 | 1,00 |
| 0221 | Personalverwaltung | | 0,60 | | | | | | | | | 0,60 | 0,60 |
| 0300 | Kämmerei | | 1,00 | | | 1,00 | | | | | | 2,00 | 2,00 |
| 0601 | Rechenzentrum | | | | | | 1,00 | | | | | 1,00 | 1,00 |
| 1100 | Öffentl. Sicherheit | | | | 1,00 | 1,00 | | | 1,00 | 0,50 | | 3,50 | 4,00 |
| 2001 | Allg. Schulverwaltung | | | | | 1,00 | | | | | | 1,00 | 1,00 |
| 4011 | Sozialwesen | | | | 1,00 | | | | | | | 1,00 | 2,50 |
| 4071 | Jugendamt | | | | 1,00 | | 0,90 | 0,50 | | | | 2,40 | 2,30 |
| 5011 | Gesundheitswesen | | | | 1,00 | | | | | | | 1,00 | 0,00 |
| 6011 | Gebäudemanagement | | | | | | | 0,80 | | | | 0,80 | 0,80 |
| 6131 | Bauwesen | | | 1,00 | | | | 1,00 | | | | 2,00 | 2,00 |
| 7911 | ÖPNV | | | | | 1,00 | | | | | | 1,00 | 1,00 |
| Summe | | 1,00 | 1,60 | 2,00 | 4,50 | 4,00 | 1,90 | 2,30 | 1,00 | 0,50 | 0,00 | 18,80 | 19,70 |

PERSONAL

| Nr. | Haushaltsstelle Bezeichnung | Entgeltgruppe TVöD | | | | | | | | | | Entgeltgruppe SuE | | | | | Summe | | | |
|------------------------|--------------------------------|-----------------------|-------------|-------------|-------------|--------------|-------------|-------------|--------------|--------------|-------------|-------------------|-------------|-------------|-------------|-------------|-------------|-------------|---------------|---------------|
| | | 2 | 3 | 4 | 5 | 6 | 7 | 8 | 9a | 9b | 9c | 10 | 11 | 12 | S 8 a | S 11 | S 14 | S 15 | 2026 | 2025 |
| 0000 | Landrat | | | | | | | 1,00 | 0,70 | 1,00 | | 1,00 | | | | | | | 3,70 | 3,70 |
| 0010 | Kreistag | | | | | | | | 0,50 | | | | | | | | | | 0,50 | 0,50 |
| 0201 | Hauptverwaltung | | | | | | | 0,50 | 0,50 | | 1,60 | | 1,00 | | | | | | 3,60 | 3,60 |
| 0221 | Personalverwaltung | | | | 0,99 | 1,00 | | | 3,00 | 1,00 | | | 0,50 | | | | | | 6,49 | 6,49 |
| 0243 | Klimaschutz | | | | | | | | | 0,50 | | | | | | | | | 0,50 | 0,50 |
| 0244 | Gleichstellungsbeauftr. | | | | | | | | | | | | | 0,50 | | | | | 0,50 | 0,50 |
| 0281 | Staatl. LRA GB 3 | | | | | 2,00 | | | | 1,00 | | 1,00 | | | | | | | 4,00 | 4,75 |
| 0300 | Kämmerei | | | | | | | | | 1,00 | | | 1,00 | | | | | | 3,00 | 3,00 |
| 0330 | Kasse | | | | 0,70 | 3,38 | | | 1,00 | | | | | | | | | | 5,08 | 5,08 |
| 0601 | Rechenzentrum | | | | | | | | | 2,80 | | | 2,00 | | | | | | 5,80 | 5,80 |
| 0607 | Beschaffung | | | | | | | | | | 0,40 | | | | | | | | 0,40 | 0,40 |
| 0631 | Zentrale Dienste | | | 0,50 | 3,07 | 1,00 | | 1,00 | | | | | | | | | | | 5,57 | 5,57 |
| 0681 | Geb. Stiftsplatz | 1,35 | | 0,57 | | | | | | | | | | | | | | | 1,92 | 1,92 |
| 0687 | Geb. Bregenzer Str. | 3,24 | | | 1,00 | | | | | | | | | | | | | | 4,24 | 4,24 |
| 1100 | Öffentl. Sicherheit | | | | | 2,00 | 3,75 | 2,65 | 2,40 | 1,00 | 1,64 | 1,00 | | | | | | | 14,44 | 13,94 |
| 1110 | Öffentl. Si. KFZ.-Zul. | 0,35 | | | | 8,40 | | 1,00 | | 1,00 | | | | | | | | | 10,75 | 10,75 |
| 1164 | Ausländerwesen | | | | | | | | 9,36 | | | 1,00 | 1,00 | | | | | | 11,36 | 11,36 |
| 2001 | Allg. Schulverwaltung | | | | | | | | 0,90 | 3,00 | | 1,00 | | | | | | | 4,90 | 4,90 |
| 2051 | Schulbeförderung | | | | | | | | 1,00 | | | | | | | | | | 1,00 | 1,00 |
| 2201 | RS Lindenberg | 2,34 | | | | 1,00 | | | | | | | | | | | | | 3,34 | 3,34 |
| 2202 | RS Lindau | | | | 1,00 | | | | | | | | | | | | | | 1,00 | 1,00 |
| 2351 | Gym. Lindenberg | 1,22 | | | | | | | 1,00 | | | | | | | | | | 2,22 | 2,22 |
| 2352 | BoGy Lindau | 0,65 | | | 1,00 | | | | | | | | | | | | | | 1,65 | 1,65 |
| 2353 | VHG Lindau | 0,15 | | | | | | | 1,00 | | | | | | | | | | 1,15 | 1,15 |
| 2401 | BS Lindau | 0,44 | | | 1,50 | | | | | | | | | | | | | | 1,94 | 1,94 |
| 2402 | Schülerheim | | | | | | | | | | | 1,00 | | | | | | | 1,00 | 1,00 |
| Zwischensumme 1 | | 9,74 | 0,00 | 1,07 | 9,26 | 20,78 | 4,75 | 6,15 | 20,36 | 10,30 | 4,64 | 6,00 | 5,50 | 0,50 | 1,00 | 0,00 | 0,00 | 0,00 | 100,05 | 100,30 |

| Nr. | Bezeichnung | Entgeltgruppe | | | | | | | | | | Entgeltgruppe SuE | | | | | Summe | | | |
|------------------------------|-----------------------|---------------|-------------|-------------|--------------|--------------|-------------|--------------|--------------|--------------|--------------|-------------------|--------------|-------------|-------------|--------------|--------------|-------------|---------------|---------------|
| | | TVöD | | | | | | | | | | S 8 a | S 11 | S 14 | S 15 | 2026 | 2025 | | | |
| | | 2 | 3 | 4 | 5 | 6 | 7 | 8 | 9a | 9b | 9c | 10 | 11 | 12 | | | | | | |
| 2600 | FOS Lindau | | | | 0,50 | | | | | | | | | | | | | 0,50 | 0,50 | |
| 2721 | Antonio-Huber-Schule | 0,52 | | | | 1,00 | | | | | | | | | | | | 1,52 | 1,52 | |
| 2751 | St.-Martin-Schule | | | | | 1,00 | | | | | | | | | | | | 1,00 | 1,00 | |
| 2953 | Medienzentrum | | 0,31 | | | | | | | | | | | | | | | 0,31 | 0,31 | |
| 3411 | Heimspflege | 0,07 | | | | | | | | 1,00 | | | | | | | | 1,07 | 1,07 | |
| 3600 | Naturschutz | | | | | | | | 0,83 | | | | 1,00 | | | | | 1,83 | 1,83 | |
| 4004 | Aufn. Asylsuchende | | | | 1,77 | 4,00 | | | 0,50 | | 0,95 | | | | | 3,72 | | 10,94 | 10,94 | |
| 4011 | Sozialwesen | | | | 0,20 | 2,79 | 0,50 | | 7,25 | | | | | | | 4,89 | | 16,63 | 17,13 | |
| 4041 | Verw. Wohngeld | | | | | | | | 3,50 | | | | | | | | | 3,50 | 3,50 | |
| 4050 | Jobcenter | | | | | 1,20 | | | 7,54 | 1,00 | | 2,00 | | | | | | 11,74 | 11,74 | |
| 4071 | Jugendamt | | | | | 1,70 | | 2,85 | 2,00 | 3,90 | 2,00 | 1,00 | 1,00 | | 7,00 | | 13,55 | 2,00 | 40,60 | 39,95 |
| 5010 | Gesundheitswesen | | | | | 1,50 | 0,80 | 1,00 | 2,00 | | 1,00 | | | | | | | 6,30 | 6,30 | 5,30 |
| 5020 | Veterinärwesen | | | | | 1,00 | | | | | | | | | | | | 1,00 | 1,00 | 1,00 |
| 5400 | Gesundheitsregion | | | | | | | | | 1,00 | | | | | | | | 1,00 | 1,00 | 1,00 |
| 6011 | Gebäudemanagement | | | | 2,00 | | | | 1,80 | | 1,00 | | | 1,00 | | | | 5,80 | 5,80 | 5,80 |
| 6131 | Bauwesen | | | | 0,90 | 1,00 | | 1,00 | 2,80 | | 1,00 | 1,00 | 2,00 | | 1,00 | | | 9,70 | 9,70 | 9,70 |
| 6500 | Kreisstraßen | | | | | 5,00 | | | | | | | | | | | | 5,00 | 5,00 | 5,00 |
| 7791 | Kreisgärtnerei/Bauhof | | | 1,00 | | 2,00 | | | | | | | | | | | | 3,00 | 3,00 | 3,00 |
| 7801 | Gartenfachberater | | | | | | | | | | | 0,50 | | | | | | 0,50 | 0,50 | 0,50 |
| 7900 | Tourismus | | | | | | | | 1,15 | | | 0,50 | | | | | | 2,15 | 2,15 | 2,15 |
| 7911 | ÖPNV | | | | | | | | | | 1,00 | | | | | | | 1,00 | 1,00 | 1,00 |
| 7914 | Kreisentwicklung | | | | | | | | 1,00 | | | | | | | | | 1,00 | 1,00 | 1,00 |
| Zwischensumme 2 | | 0,59 | 0,31 | 1,00 | 5,37 | 22,19 | 1,30 | 4,85 | 19,98 | 13,99 | 8,40 | 6,95 | 7,00 | 2,00 | 0,00 | 15,61 | 13,55 | 3,00 | 126,09 | 124,94 |
| Zwischensumme 1 | | 9,74 | 0,00 | 1,07 | 9,26 | 20,78 | 4,75 | 6,15 | 20,36 | 10,30 | 4,64 | 6,00 | 5,50 | 0,50 | 1,00 | 0,00 | 0,00 | 0,00 | 100,05 | 100,30 |
| Summe (ZWS 1 + ZWS 2) | | 10,33 | 0,31 | 2,07 | 14,63 | 42,97 | 6,05 | 11,00 | 40,34 | 24,29 | 13,04 | 12,95 | 12,50 | 2,50 | 1,00 | 15,61 | 13,55 | 3,00 | 226,14 | 225,24 |

Bei der HHSt. 0221 (Personalverwaltung) werden (weiterhin) folgende „Pufferstellen“ (Freistellungsphase der Altersteilzeit / Übernahme von Auszubildenden) geführt, die flexibel für das gesamte Haus eingesetzt werden:

- Beamte: 0,60 Besoldungsgruppe A 14
- Beschäftigte: 0,99 Entgeltgruppe 5
1,00 Entgeltgruppe 6
2,00 Entgeltgruppe 9 a
0,50 Entgeltgruppe 11

Insgesamt werden damit weiterhin Puffer- bzw. Poolstellen mit einem Stellenumfang von 5,09 VK bei HHSt. 0221 geführt.

III. Entwicklung der Personalstellen

1. Kommunalbeamte

| Jahr | Stellen lt. Stellenplan | Stellen tatsächlich besetzt am 30.06. | Veränderungen zum Vorjahr |
|------|-------------------------|---------------------------------------|---------------------------|
| 2016 | 21,73 | 21,38 | -0,12 |
| 2017 | 24,48 | 20,83 | +2,75 |
| 2018 | 25,28 | 22,41 | +0,80 |
| 2019 | 24,78 | 21,68 | -0,50 |
| 2020 | 23,93 | 23,03 | -0,85 |
| 2021 | 20,93 | 21,57 | -3,00 |
| 2022 | 20,15 | 18,53 | -0,78 |
| 2023 | 21,45 | 18,40 | +1,40 |
| 2024 | 19,95 | 21,06 | -1,50 |
| 2025 | 19,70 | 17,95 | -0,25 |
| 2026 | 18,80 | 19,35 | -0,90 |

2. Beschäftigte des Landkreises

| Jahr | Stellen lt. Stellenplan | Stellen tatsächlich besetzt am 30.06. | Veränderungen zum Vorjahr |
|------|-------------------------|---------------------------------------|---------------------------|
| 2016 | 193,92 | 157,48 | +36,44 |
| 2017 | 183,19 | 172,15 | -10,73 |
| 2018 | 177,45 | 173,30 | -5,74 |
| 2019 | 185,96 | 172,01 | +8,51 |
| 2020 | 196,81 | 171,63 | +10,85 |
| 2021 | 201,65 | 179,63 | +4,84 |
| 2022 | 204,23 | 185,03 | +2,58 |
| 2023 | 210,14 | 190,37 | +5,91 |
| 2024 | 225,01 | 192,31 | +14,87 |
| 2025 | 225,24 | 205,25 | + 0,23 |
| 2026 | 226,14 | 201,30 | + 0,90 |

3, Gesamtübersicht Staats- und Landkreisstellen (Beamte und Beschäftigte)

| Jahr | Kreis | tatsächlich besetzt am 30.06. | | | | | |
|------|---------------|-------------------------------|---------------|---------------|--------------|---------------|-------------------------|
| | | Stellen Staat | Gesamt | Kreis | Staat | Gesamt | Änderung zum Vorjahr |
| 2016 | 215,65 | 41,70 | 257,35 | 179,33 | 41,30 | 220,63 | +36,72 |
| 2017 | 207,67 | 41,35 | 249,02 | 192,98 | 40,30 | 233,28 | -8,33 |
| 2018 | 202,73 | 41,65 | 244,38 | 195,71 | 39,05 | 234,76 | -4,64 |
| 2019 | 210,74 | 41,85 | 252,59 | 193,69 | 40,55 | 234,24 | +8,21 |
| 2020 | 220,74 | 42,85 | 263,59 | 194,66 | 39,25 | 233,91 | +11,00 |
| 2021 | 222,58 | 44,20 | 266,78 | 201,06 | 38,10 | 239,16 | +3,19 |
| 2022 | 224,38 | 45,50 | 269,88 | 203,56 | 36,20 | 239,76 | +3,10 |
| 2023 | 231,59 | 46,40 | 277,59 | 208,77 | 35,65 | 244,42 | +7,71 |
| 2024 | 244,96 | 47,90 | 292,86 | 213,37 | 40,85 | 254,22 | +15,27 |
| 2025 | 244,94 | 51,10 | 296,04 | 223,20 | 42,55 | 265,75 | +3,18 |
| 2026 | 244,94 | 53,00 | 297,94 | 220,65 | 42,83 | 263,48 | +1,90 |

IV. Entwicklung der Personalkosten (einschließlich Aus- und Fortbildung)

1. Personalkostenübersicht

| Jahr | Ausgaben brutto | Erstattungen (siehe Tab. 2) | Ausgaben netto | Aus- und Fort- bildung |
|------|------------------------|--------------------------------|------------------------|---------------------------|
| 2013 | 10.550.978,00 € | 649.000,00 € | 9.901.978,00 € | 111.446,32 € |
| 2014 | 10.790.436,61 € | 642.960,44 € | 10.147.476,17 € | 116.877,27 € |
| 2015 | 11.258.969,07 € | 762.024,81 € | 10.496.944,26 € | 134.195,35 € |
| 2016 | 11.845.625,32 € | 1.286.208,63 € | 10.559.416,69 € | 148.701,92 € |
| 2017 | 12.466.986,27 € | 1.395.497,35 € | 11.071.488,92 € | 205.550,42 € |
| 2018 | 13.054.641,43 € | 1.435.250,00 € | 11.745.069,69 € | 193.751,27 € |
| 2019 | 13.374.790,72 € | 1.231.289,19 € | 12.143.501,53 € | 222.726,55 € |
| 2020 | 14.072.136,90 € | 1.161.331,04 € | 12.910.805,86 € | 134.504,14 € |
| 2021 | 14.804.211,21 € | 1.130.081,71 € | 13.674.129,50 € | 99.935,82 € |
| 2022 | 15.172.222,47 € | 1.468.303,97 € | 13.703.918,50 € | 169.175,51 € |
| 2023 | 16.170.489,85 € | 1.716.555,91 € | 14.453.933,94 € | 193.243,96 € |
| 2024 | 17.534.833,98 € | 2.319.325,62 € | 15.215.508,36 € | 232.252,06 € |
| 2025 | 18.295.600,00 € | 1.882.000,00 € | 16.413.600,00 € | 230.000,00 € |
| 2026 | 19.301.600,00 € | 1.784.000,00 € | 17.517.600,00 € | 180.000,00 € |

Der Personalkostenansatz (Brutto) für das Jahr 2026 steigt im Vergleich zum Jahr 2025 um 1.006.000,00 € (5,21 %). **Die Netto-Personalausgaben steigen um 1.104.000,00 € dies entspricht einer Personalkostensteigerung von 6,30 %.**

Die Kosten im Bereich Aus- und Fortbildung werden um 50.000,00 € reduziert. Im Jahr 2026 ist beabsichtigt, zwei Beamten die Modulare Qualifizierung für den Aufstieg in die 3. Qualifikationsebene zu ermöglichen. Darüber hinaus soll unseren Beschäftigten wieder die Möglichkeit gegeben werden, an den Beschäftigungslehrgängen I und II der Bayerischen Verwaltungsschule teilzunehmen, um sie für entsprechende Tätigkeiten zu qualifizieren. Des Weiteren werden wir voraussichtlich verstärkt Quereinsteigern die Teilnahme an den neuen Zertifikatslehrgängen der Bayerischen Verwaltungsschule ermöglichen, um sie für ihr Aufgabengebiet zu qualifizieren. Hierdurch soll den immer größer werdenden Herausforderungen bei der Besetzung unserer Stellen entgegengewirkt werden.

2. Erstattungen Vergleich 2025 – 2026

| | 2025 | 2026 | Differenz |
|--|-----------------------|-----------------------|---------------------|
| Personalkostenersatz Job-center | 450.000,00 € | 450.000,00 € | 0,00 € |
| Koordinierte Kinderschutzstellen/ UMF | 83.000,00 € | 83.000,00 € | 0,00 € |
| Erstattung von Personalkosten bei der Flüchtlingsunterbringung | 1.140.000,00 € | 1.201.000,00 € | 61.000,00 € |
| Erstattung Tourismus | 23.000,00 € | 0,00 € | -23.000,00 € |
| GesundheitsregionPlus | 50.000,00 € | 50.000,00 € | 0,00 € |
| Förderung DigitalPakt Schule | 136.000,00 € | 0 € | -136.000,00 € |
| Ansatz | 1.882.000,00 € | 1.784.000,00 € | -98.000,00 € |

Für den DigitalPakt Schule sind im Jahr 2026 keine Erstattungen mehr zu erwarten. Die anteilige Finanzierung durch die Mitglieder des Westallgäu Tourismus e. V. wurde nicht verlängert, weshalb es hier ebenfalls zu Mindereinnahmen gegenüber dem Jahr 2025 kommt.

3. Erläuterung der Personalkostenentwicklung

3.1 Personalausgaben

Die Netto-Personalausgaben für das Jahr 2026 steigen um **1.104.000,00 €** (6,30 %) auf **17.517.600,00 €**.

Auf Grundlage der voraussichtlichen tatsächlichen Gehälter der Beschäftigten und Beamten des Landratsamtes Lindau (Bodensee) im Jahr 2025 wurden die Personalausgaben für das Jahr 2026 fiktiv hochgerechnet. Dadurch wurde Langzeiterkrankungen, unbesetzten Stellen und nicht gleichwertig besetzten Stellen bereits Rechnung getragen. Bei der Kalkulation der Personalausgaben für die Beschäftigten wurde die anstehende Tarifierhöhung zum TVöD in Höhe von durchschnittlich 2,8 % ab 01.05.2026 einkalkuliert. Für die Besoldung der Beamte wurde aufgrund der anstehenden Tarifverhandlungen eine Besoldungser-

höhung von durchschnittlich 3 % einkalkuliert. Außerdem wurden Ansätze von 325.000,00 € für die leistungsorientierte Bezahlung, 380.000,00 € für die Beihilfe und 1.020.000,00 € für die Beamtenversorgung veranschlagt. Der Haushaltsansatz für Stellenausschreibungen, Personalmarketing wird auf 125.000,00 € halbiert. Die Erstattungsbeträge von Dritten sinken im Vergleich zum Jahr 2025 um 98.000,00 €.

3.2. Ausbildung im Landratsamt Lindau (Bodensee)

In Zeiten von Fachkräftemangel und rückläufigen Bewerberzahlen ist die öffentliche Verwaltung mehr denn je gefordert, engagierten und motivierten jungen Menschen Möglichkeiten für eine qualifizierte Ausbildung anzubieten. Die Ausbildung von jungen Nachwuchskräften wird daher im Landratsamt Lindau (Bodensee) in den kommenden Jahren noch mehr an Bedeutung gewinnen, zumal aufgrund der Altersstruktur vermehrt mit altersbedingten Austritten in der Belegschaft zu rechnen ist.

Zum Ausbildungsbeginn 2026 werden voraussichtlich wieder vier neue Auszubildende als **Verwaltungsfachangestellte** be-

grüßt. Daneben bieten wir zwei Studienplätze für **Beamte der dritten Qualifikationsebene im Fachbereich allgemeine innere Verwaltung** an.

Die Kreisverwaltung bietet für die Studierenden der Hochschulen für öffentliche Verwaltung Baden-Württemberg in Kehl und Ludwigsburg auch regelmäßig Plätze für **Vertiefungspraktika** in verschiedenen Fachbereichen für das sog. „Auslandspraktikum“ an. Weiter werden für interessierte Schülerinnen und Schüler aus dem Landkreis (z.B. der FOS Lindau) regelmäßig Praktikumsplätze angeboten.

Landratsamt Lindau (Bodensee), 19.11.2025

David de Villiers
Fachbereich 11,
Personal und Organisation

5. Bildungslandschaft

5.1. Allgemeines

Die Ausbildung – die wichtigste Zukunftsinvestition – lässt sich der Landkreis mit jährlich laufenden Ausgaben (nur Verwaltungshaushalt!) von ca. 13,15 Mio. EUR (Vorjahr 12,31 Mio. EUR) viel kosten. Zu diesen Ausgaben kommen im Vermögenshaushalt die Schulhausbauten und die Anschaffungen (z.B. für EDV, Naturwissenschaften, Mobiliar) mit ca. 8,47 Mio. EUR (Vorjahr 10,55 Mio. EUR) hinzu.

Der Landkreis Lindau (Bodensee) ist Sachaufwandsträger von:

- **3 Gymnasien** (Gymnasium Lindenberg, Bodensee-Gymnasium, Valentin-Heider-Gymnasium)
- **2 Realschulen** (Realschule Lindenberg, Realschule im Dreiländereck Lindau (die Maria-Ward-Schule Lindau – Träger: Schulwerk der Diözese Augsburg erhält vertraglich zugesicherte Betriebs- und Investitionszuschüsse)
- **1 Berufsschule**
- **1 Fachoberschule** (die Berufsoberschule und Fachoberschule sind im Haushalt zusammen als Berufliche Oberschule dargestellt)
- **1 Berufsoberschule** (hier ist aufgrund fehlender Schülerzahlen seit dem Schuljahr 2019/2020 keine Klassenbildung möglich)
- **1 Schule zur individuellen Lernförderung** (Förderzentrum Lindenberg = Antonio-Huber-Schule)
- **1 Schule zur individuellen Lebensbewältigung** = Sankt-Martin-Schule

An der früher an der Berufsschule angesiedelten Berufsfachschule für gastgewerbliche Berufe ist seit Jahren aufgrund fehlender Schülerzahlen keine Klassenbildung mehr möglich.

| | |
|---------------------------------------|---|
| Gesamtschülerzahl Stand Oktober 2025: | 6.302 Schüler (Vorjahr: 5.312 Schüler) |
| | zuzüglich Maria-Ward-Schule (244 Schüler) |

Die Schulen des Landkreises wurden in den letzten Jahren erweitert und saniert, die dazu gehörenden Sporthallen ebenfalls saniert und teilweise auch erneuert.

Nähere Details hierzu sind unter Ziff. 3.1 - Hochbau zu entnehmen.

Entwicklung der Schülerzahlen

| Schule | Schuljahr 2025/26 | 2024 | 2023 | 2022 | 2021 | 2020 |
|--|----------------------|-------------|--------------|--------------|--------------|--------------|
| Realschule Lindenberg | 738 | 749 | 712 | 761 | 736 | 751 |
| Realschule Lindau | 305 | 300 | 305 | 293 | 270 | 273 |
| Gymnasium Lindenberg | 668 | 580 | 630 | 629 | 644 | 642 |
| Bodensee-Gymnasium | 645 | 608 | 621 | 612 | 544 | 523 |
| Valentin-Heider-Gymnasium | 657 | 566 | 605 | 613 | 632 | 630 |
| Staatl. Berufsschule *) | 1873 | 1880 | 1.924 | 1.854 | 2.011 | 2.071 |
| davon Landesfachsprengel *) | 1220 | 1128 | 1.058 | 1.064 | 1.159 | 1.253 |
| Fachoberschule | 288 | 286 | 266 | 251 | 245 | 277 |
| Antonio-Huber-Schule | 203 | 174 | 161 | 161 | 162 | 161 |
| St.-Martin-Schule | 119 | 105 | 88 | 81 | 79 | 76 |
| Summen | 6716 | 6302 | 5.312 | 5.255 | 5.324 | 5.404 |
| Maria-Ward-Schule (Träger: Schulwerk der Diözese Augsburg) | 234 | 244 | 221 | 222 | 230 | 238 |

*) entspricht 56,06 % Anteil (Schuljahr 2005/2006 = 47,4 %, 1995/1996 = 33,4 %), davon 622 Schüler Mechatroniker für Kältetechnik, 102 Packmitteltechnologien, 275 Fachangestellte für Bäderbetriebe und 86 Ausbaufacharbeiter mit Schwerpunkt Wärme-,

Entwicklung der Klassenzahlen

| Schule | Schuljahr 2025/2026 | 2024 | 2023 | 2022 | 2021 | 2020 |
|--|------------------------|------------|------------|------------|------------|------------|
| Realschule Lindenberg | 29 | 30 | 30 | 31 | 30 | 30 |
| Realschule Lindau | 14 | 13 | 14 | 14 | 12 | 12 |
| Gymnasium Lindenberg | 26 | 23 | 27 | 27 | 27 | 27 |
| Bodensee-Gymnasium | 25 | 24 | 23 | 23 | 20 | 18 |
| Valentin-Heider-Gymnasium | 21 | 22 | 21 | 21 | 21 | 21 |
| Staatl. Berufsschule *) | 90 | 87 | 84 | 82 | 85 | 87 |
| davon Landesfachsprengel *) | 50 | 48 | 41 | 40 | | 45 |
| Fachoberschule | 12 | 12 | 12 | 12 | 12 | 12 |
| Antonio-Huber-Schule | 14 | 14 | 14 | 14 | 14 | 14 |
| St.-Martin-Schule | 13 | 11 | 11 | 10 | 10 | 10 |
| Summen | 294 | 248 | 236 | 234 | 231 | 236 |
| Maria-Ward-Schule (Träger: Schulwerk der Diözese Augsburg) | 9 | 9 | 9 | 9 | 10 | 10 |

Laufender Schulaufwand 2026

1. Verwaltungshaushalt:

Die schulischen Zweckbindungsringe beinhalten die Ausgaben für den allgemeinen schulischen Bedarf, insbesondere für Lehr- und Unterrichtsmittel, Schulausstattung, EDV-Wartung, Telefon- und Glasfaseranschlusskosten, Bürobedarf, Bücher und Zeitschriften, Post- und Rundfunkgebühren, Reinigungsmittel, Steuern und Versicherungen, Elektrogeräte-Prüfungen und sonstige Geschäftsausgaben.

Die Personalausgaben für das Hauspersonal (Hausmeister und Reinigungskräfte) sowie die Kosten für den Bauunterhalt, die Wartung von betriebstechnischen Anlagen, die Gebäudereinigung, Heizung, Strom und Wasser/Abwasser sind darin nicht enthalten.

| ZBR Nr. | Schule | HH-Ansatz 2026/EUR | HH-Ansatz 2025/EUR | HH-Ansatz 2024/EUR | Ergebnis 2023/EUR |
|-----------------------------|------------------------------|--------------------|--------------------|--------------------|-------------------|
| 320 | Realschule Lindenberg | | | | |
| | Schüler | 738 | 749 | 712 | 761 |
| | Ausgaben | 107.500 | 143.000 | 134.300 | 137.733,73 |
| 321 | Realschule Lindau | | | | |
| | Schüler | 305 | 300 | 305 | 293 |
| | Ausgaben | 68.000 | 79.000 | 80.600 | 83.522,55 |
| 322 | Gym. Lindenberg | | | | |
| | Schüler | 668 | 580 | 630 | 629 |
| | Ausgaben | 100.500 | 109.200 | 107.100 | 103.998,60 |
| 323 | Bodensee-Gymnasium | | | | |
| | Schüler | 645 | 608 | 621 | 612 |
| | Ausgaben | 98.600 | 119.200 | 113.800 | 124.634,26 |
| 324 | Valentin-Heider-Gym. | | | | |
| | Schüler | 657 | 566 | 605 | 613 |
| | Ausgaben | 99.400 | 121.300 | 114.900 | 116.352,84 |
| 325 | Berufsschule | | | | |
| | Schüler | 1873 | 1880 | 1.924 | 1.854 |
| | Ausgaben | 308.300 | 344.800 | 288.800 | 307.843,88 |
| 327 | Fachoberschule | | | | |
| | Schüler | 288 | 286 | 266 | 251 |
| | Ausgaben | 96.500 | 112.800 | 96.000 | 108.288,76 |
| 328 | Antonio-Huber-Schule | | | | |
| | Schüler | 203 | 174 | 161 | 161 |
| | Ausgaben | 55.800 | 60.700 | 64.600 | 57.932,20 |
| 330 | St.Martin-Schule | | | | |
| | Schüler | 119 | 105 | 88 | 81 |
| | Ausgaben | 37.500 | 38.200 | 35.100 | 36.418,06 |
| Schulbudgets insges. | | 972.100 | 1.128.200 | 1.035.200 | 1.076.725 |

2. Vermögenshaushalt

Daneben sind für den Erwerb von beweglichen Sachen des Anlagevermögens im Vermögenshaushalt noch weitere Ansätze eingeplant:

(Gr. 9341 – Lizenzen und Software, Gr. 9352 – Lehrmittel, Gr. 9354 – nicht förderfähige EDV-Ausstattung, Gr. 9356 – allgemeine Schulausstattungen)

| Schule | HH-Ansatz 2026/EUR | HH-Ansatz 2025/EUR | HH-Ansatz 2024/EUR | Ergebnis 2023/EUR |
|-----------------------|-----------------------|-----------------------|-----------------------|----------------------|
| Realschule Lindenberg | 37.000 | 48.600 | 74.600 | 69.560,97 |
| Realschule Lindau | 29.000 | 37.500 | 32.000 | 29.014,72 |
| Gym. Lindenberg | 84.500 | 89.500 | 80.600 | 88.333,69 |
| Bodensee-Gymnasium | 77.000 | 83.100 | 65.000 | 88.835,63 |
| Valentin-Heider-Gym. | 135.000 | 138.000 | 88.000 | 73.194,72 |
| Berufsschule | 144.000 | 190.900 | 117.100 | 131.643,42 |
| Fachoberschule | 73.500 | 56.000 | 18.100 | 42.287,84 |
| Antonio-Huber-Schule | 16.500 | 17.500 | 11.000 | 12.948,19 |
| St.Martin-Schule | 13.000 | 14.000 | 35.800 | 19.213,15 |
| insges. | 609.500 | 675.100 | 522.200 | 543.378 |

Benutzungsentgelte für schulische Einrichtungen

Der Landkreis Lindau (Bodensee) überlässt der Großen Kreisstadt Lindau (Bodensee) und der Stadt Lindenberg zur Sportausübung der örtlichen Vereine außerhalb der allgemeinen Schulzeiten, d.h. montags bis freitags ab Unterrichtsende bis 22.00 Uhr seine Sporthallen.

Für die Überlassungen werden folgende Entgelte erhoben:

- **Einfach-Turnhallen 14,00 Euro/Stunde**
- **Doppelhalle beim Beruflichen Schulzentrum 19,00 Euro/Stunde.**

Im Gegenzug profitiert der Landkreis auch von den städtischen Sportanlagen (Stadien, Hallenbäder) und hat dafür ebenfalls entsprechende Kosten zu tragen.

Einnahmen/Ausgaben

| Jahr | Einnahmen Euro | Ausgaben Euro | Netto Euro |
|--------------------|----------------|---------------|------------|
| 2015 | 72.083 * | 25.581 | 46.502 |
| 2016 | 85.517 | 21.176 | 67.341 |
| 2017 | 83.583 | 18.777 | 64.805 |
| 2018 | 80.791 | 14.601 | 66.190 |
| 2019 | 82.042 | 11.106 | 70.936 |
| 2020 | 61.080 (**) | 9.741 | 51.339 |
| 2021 | 11.339 (**) | 39.124 | -27.785 |
| 2022 | 52.267 | 65.294 | -13.027 |
| 2023 | 70.306 | 69.753 | 553 |
| 2024 | 73.227 | 125.531 | -52.304 |
| 2025 | 69.700 | 127.143 | -58.043 |
| 2026 Ansatz | 60.000 | 144.400 | -84.400 |

*) 2013 – 2015: Geringere Einnahmen wegen Turnhallen-Neubauten/Sanierungen

**) 2020/2021: Corona bedingte Klassenteilungen machen die zeitweise Nutzung der Turnhallen als Klassenzimmer sowie auch die Anmietung geeigneter Unterrichtsräume (z.B. Jugendherberge, Pfarrsaal) erforderlich. Aufgrund des (teil- und zeitweisen) Ausfalls der Turnhallen können die örtlichen Sportvereine ihren Übungsbetrieb nicht wie bisher ausüben, was zu einer Verringerung der Einnahmen geführt hatte. Die zusätzliche Anmietung geeigneter Unterrichtsräume soll möglichst unbürokratisch erfolgen und wird auch einen entsprechenden Mehraufwand mit sich bringen. In 2024 machen sich die deutlich erhöhten Entgelte für die Nutzung der Schwimmbäder in Lindau und Lindenberg bemerkbar!

Lindau (Bodensee), den 10.12.2025

Markus Lischke

Fachbereich Finanzen, Liegenschaften und Schulen

5.2 Digitales

Einleitung

Als 1981 der „Personal Computer“ in den Markt eingeführt wurde, waren schon bald die ersten PCs auch an den Schulen im Landkreis Lindau zu finden. Engagierte Schulleitungen und Systembetreuer (Lehrer) trieben die Entwicklung voran und so entstanden die ersten kleinen Netzwerke und EDV Räume. Je nach den finanziellen Möglichkeiten und den Vorstellungen der Schulen entwickelten sich so sehr unterschiedliche EDV Strukturen an den einzelnen Schulen.

Seit 2018 versucht nun der Landkreis (auch durch Schaffung einer Stelle „IT Betreuung an Schulen“), eine gemeinsame Digitalstrategie zu entwickeln. Über eine Zweckvereinbarung mit den Landkreisgemeinden werden nun auch die Grund- und Mittelschulen durch die Schul-IT des Landkreises betreut.

Glasfaseranschlüsse

Die ersten Erfolge konnten 2019 durch den Anschluss der Landkreisschulen in Lindau (Bodensee) an das Glasfasernetz der TK Lindau verbucht werden. In den Osterferien 2020 folgten dann die Lindenberger Schulen.

Für den Neubau der Antonio-Huber-Schule wurde bereits 2020 ein Leerrohr mitverlegt, das nun genutzt wird. Die Schulen wurden mit einer Bandbreite von bis zu 500 Mb/s an das Glasfasernetz angeschlossen.

Die schnellen Internetzugänge waren besonders während der Corona-Pandemie eine wichtige Voraussetzung für den geteilten Unterricht und das Homeschooling während der Schulschließungen.

Durch den zum Jahresende möglichen Wechsel zur NetCom BW, welche das Glasfasernetz der TK Lindau übernommen hat, können die Bandbreiten auf bis zu 1000Mb/s erhöht werden.

Kosten der Glasfaseranschlüsse insgesamt 249.850 EUR

(Die Kosten der Glasfaseranschlüsse beliefen sich auf insgesamt 249.850 EUR (davon für Schulen in Lindau 128.406 EUR, für Schulen in Lindenberg 121.444 EUR).

Aufgrund der Förderung durch den Freistaat Bayern von insgesamt 172.818 EUR, verblieb ein Eigenanteil beim Landkreis von 77.032 EUR.

Digitalisierung/ IT- Ausstattung

Die voranschreitende Digitalisierung verändert die Anforderungen an den Lernort Schule und die schulische Bildung. Aufgrund neuer Unterrichtsformen und Lehrpläne, wachsender Gerätezahlen sowie zunehmender Anforderungen an IT-Sicherheit und Datenschutz steigt die Notwendigkeit einer gut funktionierenden Infrastruktur.

Diese besteht aus schnellen und sicheren Internetzugängen, LAN und WLAN in allen Unterrichtsräumen, Endgeräten für die Schüler, Lehrerarbeitsplatz mit Präsentationstechniken sowie digitalen Unterrichtsmaterialien, mit denen die jungen Menschen individuell gefördert werden.

Digitales Klassenzimmer

Seitens des Landkreises Lindau (Bodensee) wurden in den letzten Jahren bereits umfangreiche Investitionen getätigt. Zur weiteren Verbesserung hatte der Landkreis Fördermittel

„Digitalbudget für das digitale Klassenzimmer“ sowie „Budget für integrierte Fachunterrichtsräume an berufsqualifizierenden Schulen“ beantragt und auch bewilligt bekommen. Im Bereich „Digitales Klassenzimmer“ wurden in den Jahren 2019 und 2020 zahlreiche Geräte angeschafft.

So konnten an den Landkreisschulen die Klassenzimmer mit Dokumentenkameras, Beamern und Lehrer-Notebooks ausgestattet werden. Auch zwei Musterräume mit digitalen Tafeln konnten, inklusive Schüler Convertible-Notebooks, eingerichtet werden.

Die Gesamtinvestition beläuft sich dabei auf ca. 420.000 EUR. Hierfür hat der Landkreis Fördermittel in Höhe von 376.000 EUR erhalten.

Mittlerweile müssen an den Schulen inkl. der vorhandenen EDV Räume pro Schule bis zu 200 Endgeräte betreut und gewartet werden. Dies kann weder durch die Systembetreuer der Schulen noch den EDV Beauftragten des Landkreises alleine geleistet werden.

Projekt „Integrierte Fachunterrichtsräume an der Berufsschule“

Dem Landkreis Lindau (Bodensee) wurde als Ergänzung zur allgemeinen Förderung „Digitales Klassenzimmer“ für „Integrierte Fachunterrichtsräume an der Berufsschule“ eine zusätzliche Zuwendung i.H.v. 174.050 EUR bewilligt; die Förderung (iFU-Budget) ist nach den einschlägigen Richtlinien für die Anschaffung von IT-Hard- und Software für den Einsatz in Fachunterrichtsräumen sowie die technische Anbindung an die Fertigung (Werkstatt/Labor) und bauliche Anpassung zu verwenden.

Nachdem das Projekt aus schulinternen Gründen 2019 nicht angegangen werden konnte, wurde es 2020 erneut in die Haushaltsplanung aufgenommen. Nachdem sich die Berufsschule intensiv mit der Umsetzung befasst hat, wurden die Mittel im Bereich der Kfz-Werkstätte eingesetzt.

Angeschafft wurden neben einer neuen Hebebühne und einem Schulungsmotor auch eine digitale Tafel sowie 40 Schüler-Notebooks. Gesamtkosten inkl. der nicht förderfähigen Hebebühne ca. 236.000 EUR.

Die Förderprogramme des Landes wurden durch den zwischen Bund und Ländern vereinbarten „DigitalPakt Schule“ ergänzt. Dieses Förderprogramm wird auch in den kommenden Jahren einen bedeutenden Schwerpunkt darstellen.

Die ursprünglich im Digitalpakt Schule vorgesehenen 5 MRD EUR wurden im Zuge der Corona Pandemie auf ca. 6,5 MRD EUR erhöht .

Digitalpakt I (Infrastruktur)

Im Digitalpakt I kann der Landkreis insgesamt max. 1.982.810 EUR erhalten; zur Erreichung dieser Maximalförderung sind in der Zeit von 2020 bis 2024 Investitionen in Höhe von ca. 2.200.000 EUR erforderlich; abzüglich der staatlichen Förderung läge der Landkreis-Eigenanteil bei rund 220.000 EUR. Gefördert werden hier vor allem die Netzwerk-Infrastruktur wie LAN-Verkabelung, WLAN, Ausstattung der Unterrichtsräume sowie digitale Tafeln; Endgeräte werden nur in geringem Umfang gefördert, da diese bereits in den vorangegangenen Förderprogrammen im Fokus standen. Im Förderprogramm Digitalpakt I werden derzeit noch die Netzwerke an den Schulen erweitert bzw. erneuert. Hier macht sich allerdings auch der derzeitige Fachkräftemangel bemerkbar, so dass die Arbeiten erst im Frühjahr 2023 abgeschlossen sein werden. Im Sommer

wurden die Schulen mit den angeforderten digitalen Tafeln ausgestattet. Dabei erhielt das Gymnasium Lindenberg für alle Klassenzimmer digitale Tafeln und konnte so die bisherigen Probleme mit der zu kleinen Projektionsfläche und schlechten Beamern lösen. Weitere digitale Tafeln sollen 2023 beschafft werden. Im Gesamtbudget Digitalpakt Schule von 1,982 Mio EUR sind auch wieder Mittel für integrierte Fachunterrichtsräume in Höhe von 330.000 € beinhaltet. Diese kommen ausschließlich der Berufsschule Lindau zugute. Die Vergaben verschiedener Projekte, wie ein kollaborativer Roboter, Pneumatik - Arbeitsplätze und ein Kälte Schulungsstand sind bereits erfolgt und der kollaborative Roboter wurde auch schon geliefert.

Digitalpakt II („Sonderbudget für Leihgeräte“)

Bereits 2021 wurden vom Landkreis im Auftrag des Freistaats die Beschaffung der Dienstgeräte für Lehrer vorgenommen und den Schulen als einmalige Aktion (Sonderfall Corona) zur Verfügung gestellt. Der Landkreis erhielt dafür 256.000 EUR (für 256 Dienstgeräte), die für 329 hauptamtliche Lehrer vom Freistaat bereitgestellt wurden. Mit einer weiteren Ausstattungsrunde wurden nun auch die verbliebenen Lehrer mit Dienstgeräten ausgestattet, so dass eine 100-prozentige Versorgung gewährleistet ist.

Nachdem die ersten Geräte bereits 2021 beschafft wurden und auch einige Ausfälle zu verzeichnen sind, stellt das Land Bayern im Haushalt 2025 Mittel für erneute Anschaffungen bereit. Dies ist vor allem für Schulen wichtig, die im Rahmen der 1:1 Ausstattung neue Dienstgeräte benötigen..

dBIR Regio

Ein weiteres Förderprogramm mit einem Budget von ca. 60.000 Euro stand für regionale Maßnahmen zur Verfügung. Hier wurden vor allem für das Medienkompetenzzentrum digitale Ausstattungsgegenstände und Strukturen für alle Schulen im Landkreis beschafft.

Dabei wurden z.B. VR Brillen, 3D Drucker, Robotik Ausstattung, Audio- und Video-Ausstattung sowie Physik-Lehrkoffer angeschafft.

Ende des Digitalpaktes 2024

Der Durchführungszeitraum endete mit Ende des Digitalpakts Schule am 16. Mai 2024. Investitionsmaßnahmen mussten innerhalb dieses Zeitraums abgeschlossen werden.

Die in den Jahren 2019 bis 2024 geschaffenen Strukturen müssen auf dem aktuell erreichten Stand gehalten werden, was künftig weitere Investitionen erfordern wird. Beschaffte digitale Endgeräte müssen nach der regulären Nutzungsdauer (geräteabhängig 4-7 Jahre) ersetzt werden. Auch defekte Geräte müssen repariert oder bei Totalausfall ersetzt werden.

Digitale Schule der Zukunft

Das Programm „Digitale Schule der Zukunft“ (kurz: DSdZ) ist ein bayerisches Förder- und Entwicklungsprogramm für Schulen, das den Einsatz digitaler Technologien im Unterricht langfristig und systematisch verankern soll.

Ziele von DSdZ

- Digitaler Unterricht als Regel: Schülerinnen und Schüler arbeiten regelmäßig mit mobilen Endgeräten (z. B. Tablets oder Laptops), die als digitale Lehr- und Lernmittel im Unterricht und Zuhause genutzt werden.
- Medien- und Medienkompetenz stärken: Digitale Kompetenzen sollen Schritt für Schritt aufgebaut werden – sowohl methodisch als auch fachlich.

Vorbereitung auf die digitale Welt: Lernende sollen besser auf Arbeitswelt und Alltag vorbereitet werden, in denen digitale Technologien zentral sind.

1:1-Ausstattung mit mobilen Endgeräten

Ein Kernbestandteil des Programms ist das sogenannte 1:1-Modell:

Jede Schülerin und jeder Schüler in einer teilnehmenden Klasse nutzt ein eigenes mobiles Endgerät im Unterricht.

- Der Freistaat Bayern unterstützt die Anschaffung solcher Geräte durch einen Zuschuss pro Gerät (in der Regel bis zu ca. 350 € für Erziehungsberechtigte bzw. volljährige Schülerinnen und Schüler).
- Grundlage für die Förderung ist die Teilnahme der Klasse am DSdZ-Programm und ein entsprechender Antrag über das bayerische Serviceportal bzw. die DSdZ-Website.

- Start ab Schuljahr 2025/2026: Der Förderzeitraum für viele Schulen hat begonnen bzw. läuft gerade an.
- Geräteanforderungen: Gefördert werden nur Geräte, die bestimmte Mindestkriterien erfüllen (z. B. Stift, Tastatur, MDM-Integration bei iPads/Tablets).
- Elternfinanzierte Beschaffung: Die Geräte werden meist von Eltern oder Erziehungsberechtigten angeschafft und bleiben persönliches Eigentum, während der Freistaat den Kauf bezuschusst.

Erweiterung auf nicht-staatliche Schulen: Mittlerweile können auch andere Schulformen am DSdZ-Programm teilnehmen.

Das Team der Schul-IT unterstützte hierbei die Real- und Mittelschulen im Landkreis durch das Einrichten spezieller Webshops bei der Beschaffung der Endgeräte durch die Eltern. Darüber hinaus wurde die Konfiguration der Geräte für den Unterricht mittel Mobile Device Management realisiert.

Medien- und KI Budget

Mit einer 1:1 Ausstattung der Schüler mit digitalen Endgeräten, muss sich auch der Unterricht entsprechend weiterentwickeln. Die hierfür notwendige Medien- und Softwareausstattung kann mit dem neuen Förderprogramm des Landes umgesetzt werden. Durch die Förderung sollen die Beschaffung und der Einsatz digitaler Bildungsmedien (einschließlich KI-Anwendungen) unterstützt und forciert werden.

Dem Landkreis Lindau (Bodensee) wurden für das Jahr 2024 Mittel in Höhe von 43.703,81€ bewilligt. Davon wurden z.B. KI-Tools (FOBIZZ) für alle Schulen aber auch diverse pädagogische Programme und Apps beschafft. Im Jahr 2025 standen dem Landkreis wieder Mittel in Höhe 43.853,60 EUR zur Verfügung.

Da in der Regel die Lizenzkosten jährlich anfallen, sollte die Finanzierung auch für die Folgejahre sichergestellt werden.

Förderprogramm „Schulische mobile Endgeräte“ (SchulMobE)

SchulMobE fördert die Beschaffung mobiler digitaler Geräte wie Laptops, Notebooks und Tablets, die im Unterricht und für schulische Zwecke genutzt werden sollen.

Das Programm besteht aus **zwei Förderbereichen**:

1. Schüler-Leihgeräte

- o Geräte für den Leihgerätepool der Schule, damit Schülerinnen und Schüler, die kein eigenes Gerät haben, ebenfalls am digitalen Unterricht teilnehmen können.

Der Freistaat Bayern bezuschusst solche Geräte mit bis zu 350 € pro Gerät.

2. Lehrergeräte

- o Mobile Geräte für Lehrkräfte und pädagogisches Personal zur dienstlichen Nutzung.

Diese werden mit bis zu 1 000 € pro Gerät gefördert – vor allem zur Ergänzung oder Ersatzbeschaffung (z. B. bei defekten oder veralteten Geräten).

Der Umfang der Geräte beträgt dabei ca. 25% der Schüler- bzw. Lehrerzahlen. Das Team der Schul-IT unterstützte hierbei bei der Auswahl und Beschaffung der mobilen Endgeräte.

Lernplattform Mebis

Die Lernplattform Mebis wurde wie angekündigt ausgebaut und ist inzwischen ein Teil der BayernCloud Schule.

Die BayernCloud Schule (ByCS) ist die Plattform für zeitgemäßen, digitalen Unterricht. ByCS bietet zentral bereitgestellte Software-Anwendungen, die kostenfrei und datenschutzkonform an allen Schulen in Bayern eingesetzt werden können.

Beinhaltet sind neben der zentralen Benutzerverwaltung auch eine Lösung für dienstliche E-Mails und ein Messenger sowie ein Videokonferenztool.

Lindau (Bodensee), den 17.12.2025



Markus Hornfischer
Fachbereich 12,
Finanzen und Liegenschaften und Schulen

5.3 IT- und Medienkompetenzzentrum

Allgemein

Am 18.10.2021 wurde durch den Ausschuss für Bildung, Soziales und Sport der Grundstein für das neue IT- und Medienkompetenzzentrum gelegt. Mit dieser Weichenstellung folgte man unter anderem der Empfehlung des Rechnungsprüfungsausschusses, beide Medienzentren zusammen zu legen. Somit wurde beschlossen, dass die bestehenden Medienzentren in Lindau (VHG) und Lindenberg (Mittelschule) sich zusammen mit der Schul-IT des Landkreises Lindau (Bodensee) zu einem IT- und Medienkompetenzzentrum zusammenschließen. Grund für diese umfangreiche Neuausrichtung ist zum einen die Zu-

kunftsfähigkeit des Medienzentrums, da dieses eine zentrale Rolle bei der Digitalisierung der Schulen einnehmen wird und zum anderen übernimmt die IT-Administration des Landkreises Lindau (Bodensee) infolge der neu geschlossenen Zweckvereinbarung mit weiteren Sachaufwandsträgern des Landkreises die Betreuung zusätzlicher Schulen.

Räumlichkeiten

Als neuer Standort wurde nach längerer Suche auf die bereits bekannte Örtlichkeit in der Mittelschule Lindenberg zurückgegriffen. Hier musste man lediglich nur noch in andere, größere Räume umziehen, da die bisherigen zu klein für dieses Projekt waren. Ab dem Sommer 2022 wurden umfangreiche Sanierungs- sowie Umbauarbeiten i.H.v. knapp 200.000 € durchgeführt. Diese waren notwendig, um das Ziel eines zukunftsorientierten und handlungsfähigen IT- und Medienkompetenzzentrums zu gewährleisten. Denn künftig soll es nicht nur

die Arbeiten als regionaler Vermittler von Lernmaterialien (online und offline) umfassen, sondern neue Themenbereiche wie z.B. außerschulische Lernorte für Lehrkräfte, Schülerinnen und Schüler, Eltern, Senioren oder pädagogisches Personal im Bereich der aktiven Medienarbeit (Videoerstellung, Podcasting, kreative Arbeit mit dem Tablet, etc.) erschließen.

Zweckvereinbarung über die interkommunale Zusammenarbeit zur Betreuung der Schul-IT

Für die IT-Administration an den Schulen wurden vorab alle Landkreiskommunen angefragt, ob Interesse für eine interkommunale Zusammenarbeit besteht. Dadurch können effektive und synergetische professionelle Strukturen für die IT-Administration aufgebaut und unterhalten werden. Mittels dieser interkommunalen Zusammenarbeit zwischen Landkreis und Landkreiskommunen kann eine gemeinschaftliche Betreuung der Schul-IT für alle Landkreisschulen angeboten werden. Zusätzlich können Kosten bei gemeinsamen Ausschreibungen sowie für eine einheitliche Ausstattung eingespart werden.

In einem Arbeitskreis bestehend aus drei Bürgermeistern sowie der Schulverwaltung

des Landkreises Lindau (Bodensee) wurde eine Zweckvereinbarung erarbeitet und an alle Sachaufwandsträger des Landkreises versendet. Eingehende Rückmeldungen und Anregungen wurden berücksichtigt und verarbeitet. Bis auf zwei Landkreiskommunen haben alle ihre Zustimmung erteilt. In der zweiten Sitzung des Arbeitskreises hat man sich darauf geeinigt, dass der Landkreis die staatliche Förderung ausschließlich für die beiden Förderbereiche (BayARn)/Bund und BayARn/Land) für alle beteiligten Sachaufwandsträger beantragen wird. Weitere Förderungen müssen durch die Landkreiskommunen selbst beantragt werden.

Für den Kostenersatz, den die Sachaufwandsträger an den Landkreis leisten müssen, wird die Verteilung der Kosten analog zur gerechten Verteilung der Fördergelder (Landesmittel) prozentual umgelegt. Den Hauptteil wird demnach der Landkreis Lindau (Bodensee) (als größter Fördermittel Empfänger) mit ca. 57,2 % tragen. Dabei ist die Schülerzahl der amtlichen Statistik ausschlaggebend (1. Oktober bzw. 20. Oktober) des vorhergehenden Haushaltsjahres.

Die „Zweckvereinbarung gem. Gesetz über die kommunale Zusammenarbeit

(KommZG) zur Betreuung der Schul-IT an den Schulen im Landkreis Lindau (Bodensee)“ ist zum 1. November 2022 in Kraft getreten.

Übersicht der Schulen:

| Sachaufwandsträger | Schule(n) |
|---|---|
| Landkreis Lindau (Bodensee) | Realschule Lindenberg Realschule Dreiländereck Gymnasium Lindenberg Bodensee-Gymnasium Valentin-Heider-Gymnasium Berufliches Schulzentrum Lindau Fachoberschule Lindau Antonio-Huber-Schule Sankt-Martin-Schule |
| Stadt Lindau (Bodensee) | Grundschule Lindau-Aeschach Grundschule Lindau-Hoyren Grundschule Lindau-Insel Grundschule Lindau-Oberreitnau Grundschule Lindau-Reutin Grundschule Lindau-Reutin/Zech Mittelschule Lindau (Bodensee) |
| Stadt Lindenberg i.Allgäu | Grundschule Lindenberg |
| Markt Scheidegg | Grundschule Scheidegg |
| Markt Weiler-Simmerberg | Grund- und Mittelschule Weiler im Allgäu Grundschule Simmerberg |
| Gemeinde Bodolz | Grundschule Bodolz |
| Gemeinde Hergatz | Grundschule Wohmbrechts |
| Gemeinde Hergensweiler | Grundschule Hergensweiler |
| Gemeinde Oberreute | Grundschule Oberreute |
| Gemeinde Opfenbach | Grundschule Opfenbach |
| Gemeinde Röthenbach | Grundschule Röthenbach |
| Gemeinde Stiefenhofen | Grundschule Stiefenhofen |
| Gemeinde Wasserburg | Grundschule Wasserburg (Bodensee) |
| Schulverband Laubenberg | Grundschule Laubenberg (GS-Gestratz, GS-Maierhöfen, GS-Grünenbach) |
| Schulverband Mittelschule Lindenberg i.Allgäu | Mittelschule Lindenberg i.Allgäu |
| Schulverband Sigmarzell-Weißenberg | Grundschule Weißenberg |

5.4. Schülerwohnheim Lindau (Bodensee)

Das Schülerwohnheim Lindau (Bodensee) ist eine Einrichtung des Landkreises Lindau (Bodensee) und bietet berufsschulpflichtigen und unterbringungspflichtigen Schülerinnen und Schülern der an der Staatl. Berufsschule Lindau (Bodensee) unterrichteten Landesfachsprengel (Mechatroniker für Kältetechnik, Packmitteltechnologie, Fachangestellte für Bäderbetriebe und Ausbaufacharbeiter Schwerpunkt Wärme-, Kälte- und Schallschutzarbeiten) während ihrer Blockbeschulung Unterkunft, Verpflegung und pädagogische Betreuung. Die Blocklängen liegen zwischen 1 – 3 Wochen, die Beschulung erfolgt in 4 – 6 Blöcken pro Schuljahr.

Gebäude:

Das Schülerwohnheim wurde 2014 an die GKWG Kreis-Wohnbau-GmbH Lindau (Bodensee) veräußert, um so die seit Jahren geplante und auch bereits 2010 von der Regierung von Schwaben als erforderlich bescheinigte Erweiterung sowie die nachfolgende Generalsanierung des Bestandsgebäudes durch dieses Unternehmen verwirklichen zu können. Mit der GKWG Kreis-Wohnbau-GmbH Lindau (Bodensee) wurden entsprechende Mietverträge abge-

schlossen; der Landkreis kann die Mietkosten zu 100 % den Herkunftslandkreisen der Heimschüler als Kostenumlage in Rechnung stellen.

Der neue Erweiterungsbau mit 152 Betten wurde 2018 erstellt und im November 2018 bezogen. Nach Abschluss der im zweiten Bauabschnitt erfolgten Generalsanierung des Bestandsgebäudes können hier nun insgesamt 272 Schüler untergebracht werden.

Betrieb:

Das Christliche Jugenddorfwerk e.V. (CJD) wurde ab dem 1. September 2013 für zunächst zwei Jahre mit der Heimleitung des Schülerwohnheims Lindau (Bodensee) beauftragt. In diesen zwei Jahren hat sich das CJD als starker Partner bei der Heimleitung und bei der Einbringung von Fachressourcen bewährt. Mit Beschluss vom 08.10.2015 wurde eine längerfristige Kooperationsvereinbarung zwischen dem CJD und dem Landkreis Lindau (Bodensee) mit einer Laufzeit bis zum 31.12.2020 getroffen.

Mit der Essensversorgung des Schülerwohnheims war bis August 2019 die Asklepios-Klinik Lindau GmbH beauftragt. Der Versorgungs- und Belieferungsvertrag wurde von Asklepios fristgerecht zum 31.08.2019 gekündigt, entgegenkom-

menderweise wurden die Verpflegungsleistungen dann aber bis zur Fertigstellung der Baumaßnahme weiterhin von der Asklepios-Klinik Lindau GmbH erbracht. Zur Gewährleistung der nachfolgenden Speiserversorgung wurde eine Neuvergabe dieser Leistung erforderlich. Sowohl aus wirtschaftlichen als auch technischen Gründen wurde seitens der Verwaltung eine Gesamtvergabe des Betriebs des Schülerwohnheims (Catering, Hauswirtschaft, Reinigung, Heimleitung, etc.) gegenüber einer Einzelvergabe bevorzugt. Die Verwaltung sprach sich daher für ein nahtloses Ineinandergreifen der Einzelleistungen aus, um im Interesse des Wohls der Schüler ein Umfeld zu gewährleisten, das der besonderen pädagogischen Aufgabenstellung und den hohen Ansprüchen des Landkreises Lindau (Bodensee) gerecht wird, was bei

einem Ausfall eines weiteren externen Dienstleisters nicht gewährleistet wäre (Ziel: Beschaffung eines funktionsfähiges Gesamtsystem „Schülerwohnheim“).

Der Kreisausschuss hat daraufhin am 4. Juli 2019 beschlossen, den künftigen Betrieb des Schülerwohnheims Lindau (Bodensee) als Gesamtpaket einschließlich Heimleitung, Catering, Hauswirtschaft und Reinigung an einen fachlich geeigneten externen Anbieter zu vergeben und die Verwaltung beauftragt, mit der Kanzlei Arnecke Sibeth Dabelstein – Rechtsanwälte Steuerberater PartGmbH, München eine europaweite Ausschreibung für die Vergabe des Schülerheimbetriebs durchzuführen. Nach durchgeführtem Verhandlungsverfahren mit Teilnahmewettbewerb wurde dann das Christliche Jugenddorf Württemberg (CJD) e.V., Stuttgart als bester Bieter ermittelt.

Der Kreisausschuss hat schließlich am 12. Dezember 2019 beschlossen, die Leistungen zum Betrieb des Schülerwohnheims Lindau (Bodensee) als Gesamtpaket einschließlich Heimleitung, Catering Hauswirtschaft und Reinigung an das Christliche Ju-

genddorf Württemberg (CJD) e.V., Stuttgart zu vergeben und mit dem CJD eine entsprechende Leistungs-, Entgelts- und Qualitätsvereinbarung abzuschließen.

Im Schuljahr 2023/2024 waren an der Berufsschule ca. 1.030 Heimschüler, im Schuljahr 2024/2025 sind an der Berufsschule ca. 1.050 und in den einzelnen Blöcken bis zu 370 Heimschüler, für die der Landkreis die ordnungsgemäße Unterbringung zu gewährleisten hat.

Nach Baulicher Fertigstellung und Erweiterung des Schülerwohnheims in 2020, kann die Mehrzahl der Schüler und Schülerinnen im Schülerwohnheim mit 272 Betten untergebracht werden. Der Unterbringungsbedarf kann allerdings noch nicht gänzlich dadurch abgedeckt werden. Zur Sicherstellung der dem Landkreis obliegenden Unterbringungsverpflichtung wurden für das Schuljahr 2024/25 drei GWG-Wohnungen in der Reutiner Straße fest angemietet. Darüber hinaus bestehen Mietvereinbarungen mit Inhabern von örtlichen Ferienwohnungen für bis zu 80 Betten, um den Unterbringungsbedarf zu decken.

Aufwendungen:

Aus steuerrechtlichen Gründen wurde seinerzeit entschieden, dass der Landkreis die Kosten für die Neumöblierungen wie auch den Einbau einer neuen Küche inkl. Planung, Lüftungsdecke, Kühlzellen und

Kältetechnik und einer auf dem Dach installierten Photovoltaik-Anlage übernimmt; hierfür hat der Landkreis dann in den Jahren 2018 – 2020 Investitionen mit einer Gesamtsumme von rd. 2.060.000 € getätigt.

Neben diesen „einmaligen“ Kosten verursacht das Schülerwohnheim noch laufende Betriebskosten, die Ergebnisse der letzten Jahre werden nachstehend dargestellt und näher erläutert:

| Jahr | Ausgaben Verwaltungshaushalt insgesamt/EUR | Kostenanteil Mietkosten für das Schülerwohnheim u. weitere Wohnungen/EUR | abzüglich Einnahmen/EUR | Abgleich/EUR |
|------|--|--|-------------------------|----------------|
| 2020 | 3.224.972 | 1.320.897 | 1.851.065 | -1.373.465 |
| 2021 | 3.532.498 | 1.471.664 | 3.451.898 | -80.600 |
| 2022 | 3.277.099 | 1.466.593 | 3.228.176 | -48.923 |
| 2023 | 3.541.483 | 1.420.156 | 3.002.036 | -539.447 |
| 2024 | 3.650.740 | 1.365.000 | 3.040.500 | -610.240 |
| 2025 | 3.603.500 | 1.370.000 | 3.561.000 | -42.500 |
| 2026 | Ansätze 3.167.290 | 1.334.273 | 3.080.399 | -86.891 |

Die Mietkosten können - sowie die kalkulatorischen Kosten, die Aufwendungen für den Grundstücks- und Gebäudeunterhalt - als Schülerwohnheim-Bereithaltungskosten in die Kostenersatzberechnungen für die Berufsschule einbezogen und somit auf die Herkunftsländkreise der Heimschüler umgelegt werden. In den nächsten zwei Jahren ist mit einem Rückgang der Berufsschüler zu rechnen, was wiederum Auswirkungen auf die Anzahl der Heimschüler haben wird.

Erträge der Kostenumlegungen für Miete, kalkulatorische Kosten und Gebäudeunterhalt:

| Jahr | Ergebnis | Kostenanteil/Heimschüler |
|------|----------------------------|--------------------------------------|
| 2020 | 1.182.378 EUR aus Vorjahr | 1.065,21 EUR |
| 2021 | 1.619.104 EUR aus Vorjahr | 1.398,19 EUR |
| 2022 | 1.531.927 EUR aus Vorjahr | 1.323,20 EUR |
| 2023 | 1.504.478 EUR aus Vorjahr | 1.658,08 EUR |
| 2024 | 1.440.000 EUR aus Vorjahr | 1.328,64 EUR |
| 2025 | 1.474.000 EUR aus Vorjahr | 1.396,70 EUR |
| 2026 | Ansatz 1.470.000EUR | Hochrechnung ca. 1.400,00 EUR |

Auswirkungen auf den ZBR 374 (Schülerwohnheim)

| Jahr | Ausgaben insgesamt/EUR | | Einnahmen insgesamt/EUR | | Differenz |
|------|------------------------|------------------|-------------------------|------------------|-------------------|
| 2022 | Ergebnis | 2.785.293 | Ergebnis | 3.228.176 | 442.883 *) |
| 2023 | Ergebnis | 3.102.677 | Ergebnis | 3.002.037 | Ergebnis -100.640 |
| 2024 | Ansatz | 3.193.700 | Ansatz | 3.040.500 | Ansatz -153.200 |
| 2025 | Ansatz | 3.155.900 | Ansatz | 3.561.000 | 405.100 |
| 2026 | Ansatz | 3.167.290 | Ansatz | 3.130.250 | 37.040 |

*) Im Jahr 2021 hohe Einnahmen durch Nachzahlung des Staatszuschusses für das Rechnungsjahr 2020 aufgrund der Corona Pandemie bedingten Ausfälle. Im Jahr 2022 weniger Ausgaben unter anderem wegen der Rückzahlung der Verpflegungspauschale seitens des CJD.

Abschließend werden noch die einzelnen Einnahmen des Schülerwohnheim-Betriebs aufgezeigt:

| Jahr | Eigenanteil Schüler (5,10 EUR/Tag) | Staatl. Zuschuss (9,90 EUR/Tag) | Beteiligung der Herkunftslandkreise an den Unter- bringungskosten | Beteiligung Herkunftslandkreise an den Bereithalt.- kosten |
|-------------|--|---------------------------------------|--|---|
| 2021 | 186.235 | 773.180 | 873.541 | 1.619.104 |
| 2022 | 282.985 | 671.022 | 732.065 | 1.531.927 |
| 2023 | Ergebnis 300.318 | Ergebnis 600.366 | Ergebnis 596.625 | Ergebnis 1.504.478 |
| 2024 | Ansatz 300.000 | Ansatz 600.000 | Ansatz 700.000 | Ansatz 1.440.000 |
| 2025 | Ansatz 300.000 | Ansatz 660.000 | Ansatz 800.000 | Ansatz 1.800.000 |
| 2026 | Ansatz 303.743 | Ansatz 691.525 | Ansatz 700.000 | Ansatz 1.470.000 |

Durch diese geänderte Abrechnungsmethode werden die künftigen Betriebskostenergebnisse transparenter.

5.5 Gastschulbeiträge

Der Landkreis Lindau (Bodensee) erhebt als schulischer Sachaufwandsträger für auswärtige Gast- und Sprengelschüler entsprechende Gastschulbeiträge. Während es bei den Gymnasien und Realschulen jeweils gesetzlich vorgegebene Pauschalbeiträge (bei Gymnasien 950 EUR/Schüler, bei den Realschulen 825 EUR/Schüler, ab 01.01.2023 850 EUR/Schüler) gibt, errechnen sich die Beiträge für die Schüler an der Berufsschule, der Fachoberschule und den Förderschulen (Antonio-Huber-Schule und Sankt-Martin-Schule) jeweils nach dem abrechenbaren tatsächlichen Schulaufwand.

An den Schulen des Landkreises Lindau (Bodensee) werden im Schuljahr 2025/2026 insgesamt 1.361 Gast- und Sprengelschüler unterrichtet, die Entwicklung der letzten Jahre stellt sich wie folgt dar:

| Schule | Schuljahr 2025/26 | Schuljahr 2024/25 | Schuljahr 2023/24 | Schuljahr 2022/23 |
|---------------------------------|----------------------|----------------------|----------------------|----------------------|
| Realschule Lindenberg | 22 | 13 | 16 | 19 |
| Realschule Lindau | 7 | 1 | 9 | 10 |
| Gymnasium Lindenberg | 3 | 3 | 3 | 4 |
| Bodensee-Gymnasium | 55 | 30 | 30 | 37 |
| Valentin-Heider-Gymnasium | 72 | 73 | 80 | 87 |
| Berufsschule Lindau (B) | 1173 | 1.074 | 1.110 | 1.078 |
| Fachoberschule Lindau | | 24 | 37 | 30 |
| Antonio-Huber-Schule Lindenberg | 27 | 26 | 26 | 21 |
| Sankt-Martin-Schule Lindenberg | 2 | 3 | 2 | 2 |
| insgesamt | 1361 | 1.247 | 1.313 | 1.288 |

Einnahmen und Ausgaben:

| Rechnungsjahr | Einnahmen EUR | Ausgaben EUR | Nettoertrag EUR | Schülerheimanteil EUR |
|---------------|------------------|------------------|--------------------|--------------------------|
| Ergebnis 2020 | 2.239.363 | 1.217.588 | 1.021.775 | 1.551.995 |
| Ergebnis 2021 | 1.173.746 | 1.219.121 | -45.374 | |
| Ergebnis 2022 | 1.153.685 | 968.400 | 185.285 | |
| Ergebnis 2023 | 1.246.103 | 1.388.810 | -142.706 | |
| 2024 Ansatz | 1.085.500 | 1.072.600 | 12.900 | |
| 2025 Ansatz | 1.145.750 | 1.603.100 | -457.350 | |
| 2026 Ansatz | 1.227.825 | 1.403.950 | -176.125 | |

Ab 2021 wird der Kostenersatz für das Schülerwohnheim nicht mehr dem Zweckbindungsring „Gastschulbeiträge“ sondern dem Zweckbindungsring „Schülerwohnheim“ zugerechnet. Die Mehrausgaben 2021 beruhen insbesondere auf dem Besuch von Schülern aus dem Landkreis von auswärtigen Fach- u. Techniker-Schulen.

Lindau (Bodensee), den 10.12.2025

Andreas Hiel
Fachbereich 12,
Finanzen, Liegenschaften und Schulen

Elke Feucht

| | | |
|---|--|---|
| <p>Gastschulbeitrag/ Kostenersatz Berufsschule</p> <p>Rechtsgrundlage: Art. 10 Abs. 1 und 5 Nr. 3 BaysSchFG</p> <p>Der Landkreis erhebt als Sachaufwands-träger der Staatl. Berufsschule für den Besuch dieser Schule für auswärtige SchülerInnen Kostenersätze nach dem BaysSchFG; danach kann der durch den Schulbetrieb entstandene und ander-weitig nicht gedeckte schulische Aufwand auf die Herkunftskreise und kreisfreien Städte umgelegt werden.</p> <p>Berechnung: Schulischer Aufwand + kalkulatorische Kosten : durch Schülerzahl = Kostenersatz je Schüler.</p> | <p>Bereithaltungskosten für das Schüler-wohnheim (Kostenersatz)</p> <p>Rechtsgrundlage: Art. 10 Abs. 4 BaysSchFG</p> <p>Als Bereithaltungskosten für das Schülerwohnheim sind folgende Kosten in voller Höhe abrechenbar:</p> <ol style="list-style-type: none"> 1. Die Kosten der Anmietung der Heim-plätze, 2. die kalkulatorischen Kosten des beweglichen Anlagevermögens, 3. der Gebäude- und Grundstücks-unterhalt, 4. der Unterhalt betriebstechnischer Anlagen. <p>Berechnung: Summe umlagefähiger Aufwand : Anzahl der Heimschüler = Kostenersatz je Heimschüler.</p> | <p>Restkostenumlegung für die auswärtige Un-terbringung</p> <p>Rechtsgrundlage: Art. 10 Abs. 8 BaysSchFG</p> <p>Die Kosten für Unterkunft, Betreuung und Verpflegung in Schülerwohnheimen werden über die sog. Restkosten-abrechnung umgelegt. Die Restkosten-Höhe des für das jeweilige Schuljahr festgelegten lan-desdurchschnittlichen Kostensatzes umlagefähig. Der Heimschüler hat hier einen Eigen-anteil (5,10 €/Tag) zu tragen, der Freistaat Bayern gewährt hierzu einen Zuschuss i.H.v. 9,90 €/Tag. Der Unterschiedsbetrag kann bis zur Höhe des landesdurchschnittlichen Kostenersatzes den Herkunftskreis-land-kreisen und kreisfreien Städten umge-legt werden.</p> |
| <p>Ergebnis Rechnungsjahr 2025: Im Jahr 2025 für das Jahr 2024* abgerech- neter umlagefähiger Schulaufwand: 1.685.176,80 € : 2066 Schüler = 815,67 € Kostenersatz/Schüler</p> <p>*Abrechnung erfolgt immer ein Jahr rückwir- kend, weshalb die gesamten Kosten im HHJ 25 erst im Folgejahr umgelegt werden können!</p> | <p>Ergebnis Rechnungsjahr 2025: Im Jahr 2025 für das Jahr 2024* abgerech- nete umlagefähige Bereithaltungskosten: 1.455.360,58 € : 1.042 Heimschüler = 1.396,70 € Kostenersatz/Heimschüler</p> <p>*Abrechnung erfolgt immer ein Jahr rückwir- kend, weshalb die gesamten Kosten im HHJ 25 erst im Folgejahr umgelegt werden können!</p> | <p>Ergebnis Rechnungsjahr 2025 (SJ 2024/25):</p> <p>Eigenanteile der Heimschüler: 303.743,00 € Staatszuschuss: 691.525,00 €</p> <p>Restkostenumlage von anderen Landkreisen u. kreis- freien Städten: 699.892,00 €</p> <p>(abrechenbare Ausgaben aus Vorjahr 1.812.561,36 € : 69.275 Unterbringungstage = Tagessatz 26,16 €)</p> |
| <p>Einnahmen HJ 25: 1.000.712,06 €</p> | <p>Einnahmen HJ 25: 1.473.505,13 €</p> | <p>Einnahmen HJ 25 insgesamt 1.391.416,90 €</p> |

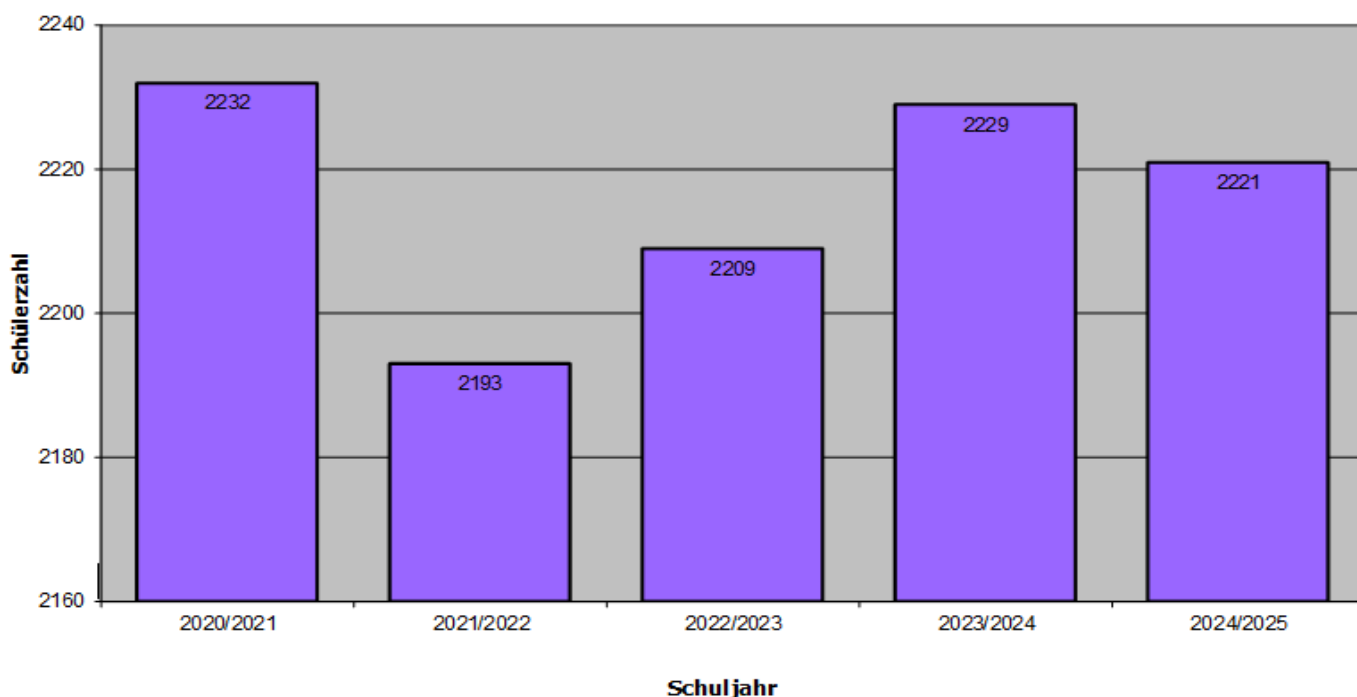
5.6 Schülerbeförderung

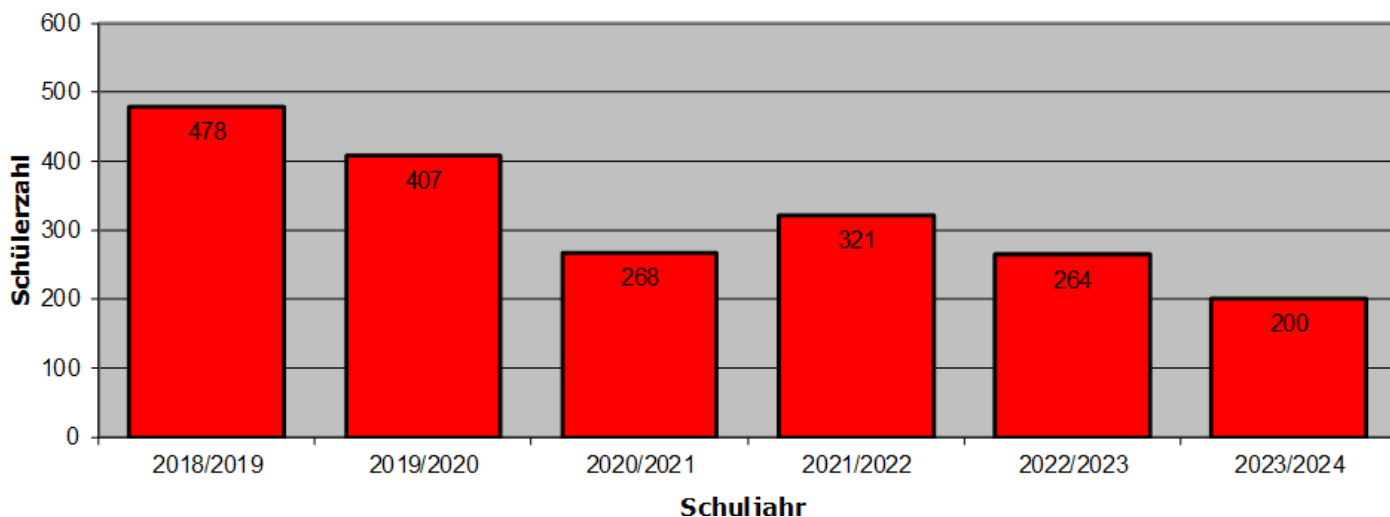
| Jahr | Anzahl der zu befördernden Schüler | | Ausgaben € | Einnahmen € (staatl. Zuweisungen, Kostenbeteil.) | Nettoaufwand für den Landkreis € | Bemerkungen |
|-------------|------------------------------------|-----------------------------|------------------|---|--|------------------------|
| | mit Beförd. anspruch* | mit Erstatt. anspruch | | | | |
| 2016 | 2.508 | 461 | 2.220.873 | 1.528.167 | 692.706 | Ergebnis |
| 2017 | 2.455 | 483 | 2.239.980 | 1.495.303 | 744.677 | Ergebnis |
| 2018 | 2.315 | 478 | 1.987.353 | 1.497.909 | 489.444 | Ergebnis |
| 2019 | 2.315 | 407 | 1.944.796 | 1.469.919 | 474.877 | Ergebnis |
| 2020 | 2.267 | 268 | 1.842.926 | 1.313.737 | 529.189 | Ergebnis |
| 2021 | 2.182 | 275 | 1.824.353 | 1.322.135 | 502.218 | Ergebnis |
| 2022 | 2.209 | 321 | 2.026.000 | 1.320.000 | 706.000 | Ergebnis |
| 2023 | 2.209 | 264 | 1.864.797 | 1.349.058 | 515.739 | Ergebnis |
| 2024 | 2.060 | 200 | 2.010.000 | 1.300.000 | 710.000 | Ergebnis |
| 2025 | 2.221 | 200 | 1.824.138 | 1.184.252 | 670.000 | Ergebnis |
| 2026 | 2.270 | 161 | 1.278.000 | 1.100.000 | | Haushaltsansatz |

* Beförderungsanspruch besteht für alle Schüler an weiterführenden und beruflichen Schulen sowie für Schüler der Förderschulen bis einschließlich der 10. Klasse.

Erstattungsanspruch besteht für alle Schüler an weiterführenden und beruflichen Schulen ab der 11. Klasse.

Entwicklung der beförderungspflichtigen Schüler





Im Schuljahr 2024/2025 wurden bei den erstattungsberechtigten Schüler deutlich weniger Erstattungsanträge abgegeben, weil u.a. durch die Einführung des D-Ticket und Bayerisches Ermäßigungsticket von einigen Schülern der Mindestbetrag (gesetzliche Eigenbeteiligung) von 320 € nicht erreicht wurde und damit eine Fahrkosten-Erstattung ausgeschlossen ist. Es können nur Fahrkosten erstattet werden, wenn die Schüler Fahrkosten geltend machen, die über der gesetzlichen Eigenbeteiligung liegen.

Lindau (Bodensee), den 02.12.2025

Udo Pontes
Fachbereich 21,
Recht und kommunale Angelegenheiten

Soziales und Senioren

Für die Gewährung von Leistungen der Sozialhilfe-Gesetzte haben sich die gesetzlichen Vorgaben in der Vergangenheit mehrfach wesentlich geändert und weitere Änderungen stehen uns hier bevor.

Zum 01.01.2005 wurden die Arbeitslosenhilfe und die Sozialhilfe als steuerfinanzierte Leistungen zusammengefasst. Das Bundessozialhilfegesetz wurde grundlegend überarbeitet und ab 01.01.2005 als neues SGB XII in das Sozialgesetzbuch aufgenommen. Gleichzeitig wurde als neues Leistungsgesetz das SGB II (Grundsicherung für Arbeitssuchende) geschaffen.

Personen, die nach dem SGB II als Erwerbsfähige oder als Angehörige dem Grunde nach leistungsberechtigt sind, erhalten keine Leistungen für den Lebensunterhalt mit Ausnahme von Leistungen nach § 36 SGB XII (sonstige Hilfe zur Sicherung der Unterkunft). Das SGB II hat mit der Einführung des Bürgergeldes eine Neuregelung erfahren. Das Bürgergeld hat zum Jahresbeginn 2023 das Arbeitslosengeld II abgelöst. In einem zweiten Schritt gab es seit dem 1. Juli 2023 weitere Erleichterungen und Möglichkeiten der Unterstützung für Menschen mit Anspruch auf Bürgergeld. Weitere Veränderungen sind erwartbar, aber voraussichtlich im Einzelnen nicht vor der Jahresmitte 2026 in Kraft.

Im Sozialhilferecht gibt es sowohl örtliche wie auch überörtliche Träger der Sozialhilfe. Wer Träger der Sozialhilfe ist, regelt das jeweilige Land. In Bayern sind die Landkreise und die kreisfreien Städte örtliche Träger und die Bezirke die überörtlichen Träger.

Die **überörtlichen** Träger sind zuständig für:

- alle Leistungen der Sozialhilfe nach

dem SGB IX (Eingliederungshilfe) und nach dem Siebten Kapitel SGB XII (Hilfe zur Pflege)

- für Leistungen der Blindenhilfe

Soweit Leistungsberechtigte Eingliederungshilfe oder Hilfe zur Pflege nach dem SGB erhalten, sind die überörtlichen Träger der Sozialhilfe auch für die weiteren gleichzeitig zu erbringenden Leistungen der Sozialhilfe zuständig.

Für alle anderen Leistungen sind die **örtlichen** Träger zuständig.

Die Veränderungen, der derzeitige Stand, die Entwicklung der Fallzahlen und der Ausgaben und Einnahmen stellen sich zusammengefasst wie folgt dar.

Folgende Leistungen sieht das SGB XII vor:

- Hilfe zum Lebensunterhalt
- Grundsicherung im Alter und bei Erwerbsminderung
- Hilfe zur Gesundheit
- Hilfe zur Überwindung besonderer sozialen Schwierigkeiten
- Hilfe in anderen Lebenslagen

Die Fallzahlen haben sich seit dem Jahr wie folgt entwickelt:

| 01.01.-31.12. | 2022 | 2023 | 2024 /30.08. | 2025/30.08. |
|---|-------------|-------------|---------------------|--------------------|
| Hilfe zum Lebensunterhalt | 140 | 114 | 105 | 112 |
| Grundsicherung | 639 | 719 | 4 72 | 741 |
| Hilfe zur Weiterführung des Haushaltes | 18 | 21 | 20 | 11 |
| Hilfe zur Gesundheit, Krankenhilfe | 15 | 8 | 8 | 8 |
| Hilfe zur Gesundheit, Krankenhilfe Ukraine | 98 | 102 | 122 | 140 |
| Pflegegeld | 1 | 1 | 1 | 1 |
| Beerdigungskosten | 21 | 20 | 11 | 10 |

Bei den Fallzahlen ist anzumerken, dass diese nicht gleichzusetzen sind mit der Anzahl der Leistungsempfänger. Im Einzelfall kann eine Person auch mehrere Leistungen erhalten (z. B. Grundsicherung und gleichzeitig Krankenhilfe und/oder Hilfe zur Weiterführung des Haushaltes). Soweit bei der Hilfe zum Lebensunterhalt und der Grundsicherung die Bedarfsgemeinschaft aus mehreren Personen besteht, kann es sein, dass alle Personen hilfebedürftig sind, oder auch nur eine Person.

Haushaltsansätze für das Haushaltsjahr 2026

Die Ansätze wurden entsprechend dem Zwischenergebnis zum Stand 30.08.2025 auf ein volles Jahr hochgerechnet und unter Berücksichtigung voraussichtlich eintretenden Veränderungen ermittelt.

Durch die Nicht-Erhöhung der Regelsätze für das Jahr 2026 werden die Ausgaben nur über die mögliche Erhöhung der Fallzahlen ansteigen. Die Fortschreibung der Regelbedarfsstufen in den sozialen Mindestsicherungssystemen (SGB II, XII, XIV und § 2 AsylbLG) zum 1. Januar 2026 erfolgt gemäß den geltenden gesetzlichen Vorgaben mittels Fortschreibungs-Verordnung. Es handelt sich jeweils um einen gesetzlichen Auftrag. Ein Ermessen darüber, ob eine Fortschreibung vorzunehmen ist, besteht nicht.

I. Haushaltsstellen innerhalb von Zweckbindungsringen

1.Zweckbindungsring 343 (Asylbewerberleistungsgesetz)

| | <u>Ansatz 2026</u> | <u>vorr. Jahresergebnis 2025</u> |
|------------|--------------------|----------------------------------|
| Ausgaben: | 3.110.000 EUR | 3.110.000 EUR |
| Einnahmen: | 3.110.000 EUR | 3.110.000 EUR |

Im ersten Halbjahr 2025 wurden in Deutschland laut dem Bundesamt für Migration und Flüchtlinge (BAMF) 72.818 Asylanträge gestellt, was einem Rückgang von fast 50 Prozent im Vergleich zum Vorjahreszeitraum entspricht. Zu der aktuellen Migrations- und Unterbringungslage in Bayern ist auch hier die Zugangszahlen von Asylbewerbern und Kriegsflüchtlingen sind im ersten Halbjahr 2025 deutlich zurückgegangen:

Asylbewerber: rund 6.600 Neuzugänge – das sind 58% weniger als im Vorjahreszeitraum.

Ukraine-Flüchtlinge: etwa 4.000 Zugänge – ein Rückgang um 62%. Insgesamt sind noch rund 183.000 Menschen aus der Ukraine in Bayern registriert.

Die Zahl der Leistungsempfänger in unserem Landkreis ist 2025 im Vergleich zum Vorjahr etwa gleichgeblieben. Von einem geringen Rückgang der Zahlen für 2026 kann derzeit ausgegangen werden. Da kei-

ne Anhebung des Regelsatzes für 2026 vorgesehen ist, kann der Ansatz 2026 mit dem voraussichtlichen Jahresergebnis 2025 gleichgesetzt werden.

Bei einem erneuten Rechtskreiswechsel der ukrainischen Kriegsflüchtlinge ist mit einer Veränderung zu rechnen. Die möglichen Veränderungen mit deren Auswirkungen auf den Haushalt ist zu diesem Zeitpunkt noch nicht absehbar, da noch kein Gesetzesentwurf vorliegt.

Neben der Unterbringung in Gemeinschaftsunterkünften leben viele Flüchtlinge in dezentralen Unterkünften (angemietete Wohnungen oder Häuser). Die Kosten für die Anmietung, Ausstattung und den laufenden Betrieb der dezentralen Unterkünfte werden nur für die zu Beginn angemieteten Unterkünfte noch über die Leistungen nach dem Asylbewerberleistungsgesetz abgewickelt. Für die später angemieteten Objekte erfolgt die Verbuchung der Ausgaben direkt auf den Staatshaushalt.

2. Zweckbindungsring 344 (Kriegsopferfürsorge)

| | <u>Ansatz 2026</u> | <u>vorr. Jahresergebnis 2025</u> |
|------------------|--------------------|----------------------------------|
| Ausgaben: | 8.000 EUR | 8.000 EUR |
| Einnahmen: | 6.400 EUR | 6.400 EUR |
| ungedeckt somit: | 1.600 EUR | 1.600 EUR |

Der Ansatz 2026 ist wie 2025.

Die Aufwendungen der Kriegsopferfürsorge werden zu 80% durch den Staat erstattet.

3. Zweckbindungsring 440 (Sozialhilfe überörtlicher Träger)

| | <u>Ansatz 2026</u> | <u>vorr. Jahresergebnis 2025</u> |
|------------|--------------------|----------------------------------|
| Ausgaben: | 450.000 EUR | 395.000 EUR |
| Einnahmen: | 450.000 EUR | 395.000 EUR |

Es werden hier die Kosten der **stationären** Krankenhilfe verbucht.

Die Ausgaben werden in **voller Höhe vom Bezirk erstattet** und belasten den Haushalt des Landkreises nicht. Die Abrechnung mit dem Bezirk erfolgt einmal zum Jahresende. Die deutliche Erhöhung der Kosten ist vor allem aufgrund der Flüchtlinge aus der Ukraine zu begründen.

4. Zweckbindungsring 442 (Grundsicherung im Alter und bei Erwerbsminderung)

| | <u>Ansatz 2026</u> | <u>vorr. Jahresergebnis 2025</u> |
|------------|--------------------|----------------------------------|
| Ausgaben: | 6.100.000 EUR | 5.750.000 EUR |
| Einnahmen: | 6.100.000 EUR | 5.750.000 EUR |

Die Ausgaben der Grundsicherung im Alter und Erwerbsminderung werden – mit einer Ausnahme - vom Bund erstattet. Bei dem Rechtskreiswechsel der ukrainischen Flüchtlinge wurde vom Gesetzgeber übersehen, die Krankenhilfe entsprechend zu regeln. Daher gehen die Kosten der ambulanten Krankenhilfe zu Lasten des Kreishaushaltes. Ob bzw. in welchem Rahmen eine Erstattungsregelung nachgeholt wird, ist aktuell nicht geklärt.

5. Zweckbindungsring 441 (Sozialhilfe örtlicher Träger)

| | <u>Ansatz 2026</u> | <u>vorr. Jahresergebnis 2025</u> |
|-----------------------|--------------------|----------------------------------|
| Ausgaben: | 1.500.000 EUR | 1.355.000 EUR |
| Krankenhilfe ambulant | ca. 400.000 EUR | ca. 371.000 EUR |

Der Ausgabenansatz 2026 wurde in Anbetracht der Fallzahlen moderat erhöht. Die Ausgaben für das 3. Kapitel des SGB XII – Hilfe zum Lebensunterhalt - fallen hier an. Die Ausgaben für die ambulante Krankenhilfe sind sehr schwer abschätzbar. Die Summe der Ausgabe bestimmt auch sich durch die Anzahl der ukrainischen Flüchtlinge, die **nicht im SBG II-Bezug** sind und daher **ambulante Krankenhilfe** erhalten. Sie haben keine Möglichkeit, in eine Krankenversicherung aufgenommen zu werden. Ein möglicher Rechtskreiswechsel der ukrainischen Geflüchteten könnte hier zu Veränderungen führen. Bei dem Rechtskreiswechsel der ukrainischen Flüchtlinge vom 1. Juni 2022 wurde vom Gesetzgeber übersehen, die Krankenhilfe entsprechend zu regeln. Daher gehen diese Kosten der ambulanten Krankenhilfe zu Lasten des Kreishaushaltes. Ob bzw. in welchem Rahmen eine Erstattungsregelung nachgeholt wird, ist aktuell nicht geklärt.

6. Zweckbindungsring 349 (Grundsicherung Arbeitssuchende SGB II)

Für die Aufstellung des Haushaltsplanes 2026 ergibt sich folgende Annahme

| | <u>Ansatz 2026</u> | <u>vorr. Jahresergebnis 2025</u> |
|------------------|--------------------|----------------------------------|
| Ausgaben: | 8.461.000 EUR | 7.751.472 EUR |
| Einnahmen: | 5.535.040 EUR | 4.950.492 EUR |
| ungedeckt somit: | 2.304.960 EUR | 2.061.536 EUR |

Ausgaben der Kosten der Unterkunft (HHSt. 4820.6900)

Der Bundesanteil an den **Kosten der Unterkunft** beträgt im Jahr 2025 – 70,6 v.H. sowie für das Jahr 2026 ebenfalls 70,6 v. H. (vorläufig).

Da sich die Kosten der Unterkunft in unserem Landkreis 2026 um ca. 6% erhöhen werden, ist hier mit dieser Erhöhung gerechnet worden.

| | |
|--|----------------------|
| Bis 31.08.2025 | 4.674.685 EUR |
| zuzgl. 4 Monate geschätzt in gleicher Höhe | 2.337.343 EUR |
| zusammen: | 7.012.028 EUR |
| Bundesanteil 70,6% | 4.950.492 EUR |
| Ungedeckt | 2.061.536 EUR |
| Ansatz 2026 | 7.432.750 EUR |

Sonstige Leistungen (HHSt. 4820.6910 und 4820.6930)

Der Landkreis ist weiter zuständig für die Übernahme von Umzugskosten, Wohnungsbeschaffungskosten, Kautionen, Erstausstattung von Wohnung und Bekleidung. Die Kosten sind hier angestiegen. Auch hier könnten die ukrainischen Flüchtlinge einen großen Anteil haben.

Dafür werden 2026 Mittel von zusammen 130.000 EUR eingeplant.

Kommunale Eingliederungshilfe nach § 16 a SGB II (HHSt. 4820.6920 u.a.)

Bei dieser Haushaltsstelle werden die Kosten der vom Jugendamt für Empfänger von Leistungen nach SGB II übernommenen Kinderbetreuungskosten gebucht.

Für 2026 werden die Ausgaben in Abstimmung mit dem Jugendamt auf 200.000,00 EUR geschätzt.

Wir haben in diesem Bereich dieses Jahr bereits eine Explosion der Beiträge in den Ausgaben. Das liegt an den überall gestiegenen Kostenbeiträgen für die Betreuung. Fast alle Einrichtungen haben ihre Sätze um ca. 10 % angehoben. Wir erwarten, dass sich auch im kommenden Jahr dieser „Trend“ fortsetzen wird.

Ausgaben für Bildung und Teilhabe (HHSt. 4820.6960, 4820.7820, 4820.7885, 4980.7810 und 4980.7885)

HHSt. 4820.6960

Bildung und Teilhabe – hier Schulbedarf/Jobcenter –

Bisher sind 58.564,08 angefallen. In der Hochrechnung wird von einem Betrag von 58.600,00 EUR ausgegangen, da die Schulbedarfe im Februar sowie August pauschaliert gewährt werden.

Für die Ausgaben der Bildung und Teilhabe wurden in Abstimmung mit dem Jugendamt für 2026 insgesamt 540.768,00 EUR eingeplant.

| | |
|--|--------------------------------|
| <u>4820.7820:</u> bisher: 126.258,32 | -> Hochrechnung 189.387,48 EUR |
| <u>4820.7885:</u> bisher: 27.006,80 | -> Hochrechnung 40.510,20 EUR |
| <u>4980.7810:</u> bisher: 180.782,09 EUR | -> Hochrechnung 271.173,13 EUR |
| <u>4980.7885:</u> bisher: 26.465,36 EUR | -> Hochrechnung 39.698,04 EUR |

II. Haushaltsstellen außerhalb von Zweckbindungsringen

1. Schwangerenberatungsstelle „pro familia“ und „Donum Vitae“

(HHSt. 4629.7030)

Der Landkreis Lindau hat sich der Beratung durch „pro familia Kempten“ zugeordnet. Der vom Landkreis zu tragende Teil wird von der Regierung jährlich festgelegt. Die Festsetzung liegt derzeit noch nicht vor. Die Regierung von Schwaben hat für den Einzugsbereich der Beratungsstelle Kempten (Landkreise Oberallgäu, Ostallgäu und Lindau sowie die kreisfreien Städte Kempten und Kaufbeuren) mit Bescheid vom 11.10.2016 eine Stellenmehrung sowie einen Bedarf für eine weitere Beratungsstelle in Kaufbeuren anerkannt. Diese Beratungsstelle wird von Donum Vitae in Bayern e.V. betrieben.

Zusammengefasst wird der vom Landkreis zu tragende Anteil 2026 voraussichtlich 40.000 EUR betragen.

2. Zuschüsse an soziale Einrichtungen (HHSt. 4701.7001)

Mittel für freiwillige Zuschüsse an soziale Einrichtungen wurden in Höhe von 40.000 EUR eingeplant und bleiben damit gleich wie im letzten Haushaltsjahr.

3. Kurzzeitpflege und Verbesserung der ambulanten Hilfen (HHSt. 4701.7002)

Im Rahmen des Pflegepaketes des Landkreises wurden die Förderrichtlinien zur Kurzzeitpflege bis 31.12.2025 verlängert

Im Jahr 2025 werden insgesamt 9 Plätze gefördert. Die Belegungstage werden in 2026 abgerechnet. Der Ansatz hierfür wurde mit 79.200 EUR angesetzt.

Die pauschale Förderung wurde 2025 mit 9 Plätzen angesetzt. Dies ergibt eine Summe von 45.000 EUR.

Die Gesamtkosten für Kurzzeitpflege belaufen sich somit auf 124.200 EUR.

Kurzzeitpflege entsprechend der Förderrichtlinie

| | |
|--|-------------|
| Pauschaler Ansatz Belegungstage für 2025 | 79.200 EUR |
| Pauschale für Plätze 2025 | 45.000 EUR |
| Zusammen somit: | 124.200 EUR |

4. Zuschuss Betreuungsverein (HHSt. 4861.7001)

Entsprechend der Fördervereinbarung mit dem Caritasverband für den Landkreis Lindau e.V. vom Mai 2024 wird für die Übernahme der Tätigkeiten der Querschnittsarbeiten ein Zuschuss i.H.v. 6.000 EUR ausgereicht, sowie je geführter Betreuung eine Zahlung von 900 EUR. Angestrebt werden 56 Betreuungen, die durch den Betreuungsverein geführt werden.

Somit ergibt sich eine jährliche Förderung von 56.400 EUR, welche für 2026 veranschlagt werden.

5. Investitionskostenzuschüsse an ambulante Pflegedienste (HHSt. 4705.9870)

Der Ansatz für die Investitionskostenzuschüsse an die ambulanten Pflegedienste wurde 165.000 EUR angehoben. Die Fördersumme hängt von den tatsächlichen Personalkosten ab.

Der Ansatz für 2026 geht daher von einem Investitionszuschuss von 165.000 EUR aus.

6. Sonstige Dienstleistungen durch Dritte (HHSt. 4011.6369)

Das seniorenpolitische Gesamtkonzept soll schrittweise umgesetzt werden. Für die Herausgabe von Informationsbroschüren, Flyer, die Durchführung von Workshops, Schulungen für Seniorenbeiräte und Vorträge durch Fachreferenten werden für 2026 ein Betrag von 10.000 EUR eingeplant.

Die Erstellung eines Konzeptes der angemessenen Kosten der Unterkunft erfolgt nur alle 2 Jahre und somit nicht 2026.

Insgesamt wird die Haushaltsstelle 4011.6369 somit für 2026 mit 10.000 EUR angesetzt.

7. Zuschuss Schuldner- und Insolvenzberatung sowie Wohnungsnotfallhilfe

HHSt. 0.4011.6780 und HHSt. 0.4011.1611

Für die Schuldnerberatung und Insolvenzberatung durch die Diakonie Kempten werden im Haushalt 2026 insgesamt 249.600,00 EUR eingeplant.

Zum 03.07.2025 wurden Ausgaben von 156.652,35 EUR geleistet. Es stehen noch die Abschlagszahlungen für das IV. Quartal sowie die Endabrechnung an, so dass sich ein Ergebnis voraussichtlich im Rahmen des Haushaltsansatzes bewegen wird.

Bei den Einnahmen „Erstattungen des Landes für die Insolvenzberatung“ wurden 71.222,00,- EUR veranschlagt. Der Erstattungsbetrag errechnet sich auf Grundlage der Einwohnerzahl und erfolgte im September mit 77.941,00 EUR.

Neu hinzugekommen:

8. Wohnungsnotfallhilfe im Landkreis Lindau (Bodensee) HHStelle 0.4141.7350

Durch den Beschluss des Ausschusses für Bildung, Soziales und Sport vom 14.11.2024 und der Befürwortung der Fortsetzung des Pilotprojekts „Wohnungsnotfallhilfe im Landkreis Lindau (Bodensee)“ über den 30.06.2025 hinaus wurde der Landrat vorbehaltlich der Entscheidung über den Kreishaushalt 2025 ermächtigt, eine entsprechende Kooperationsvereinbarung mit der Diakonie Allgäu abzuschließen. Dies ist erfolgt.

Den für die Haushaltsberatung zuständigen Gremien des Kreistags wurde die Einstellung von Mitteln in Höhe von 50.500 EUR in den Haushalt des Jahres 2025 sowie in Höhe von 107.000 EUR ab dem Haushalt für das Jahr 2026 empfohlen.

Für die mittelfristige Finanzplanung ist zu beachten, dass die Kosten in Höhe von 107.000 EUR zzgl. möglicher Tarifierhöhungen für die nächsten Jahre anfallen werden. Die Kooperationsvereinbarung gilt unbefristet, ist aber jährlich kündbar.

9. Errichtung Frauenhaus Landkreis Lindau HHStelle HHSt. 4011.6369 – sonstige Dienstleistung

Da ab 2027 eine staatliche Finanzierung greifen wird, wird auf die Schaffung einer eigenen Haushaltsstelle verzichtet.

Für die Errichtung eines Frauenhauses im Landkreis Lindau (Bodensee) in der Trägerschaft des Vereins „Frauen in Not“ wird ein Betrag von 160.000 in den Haushalt 2026 eingestellt (Beschluss des Ausschusses für Bildung, Soziales und Sport vom 10.04.2025).

Lindau (Bodensee), den 28.11.2025



Alexandra Stoldt
Fachbereich 42,
Soziales und Senioren

Leistungshaushalt der Jugendhilfe

Die Ausführungen, die wir in den letzten Jahren zur gesellschaftlichen, politischen und sozialen Entwicklung in Bezug auf die inhaltlichen und wirtschaftlichen Herausforderungen der öffentlichen Jugendhilfe vorgenommen haben, sind bestätigt worden und setzen sich steigernd fort. Unsere Familien finden eine Lebenswelt vor, die von Krisen, Auseinandersetzungen, medialer Beeinflussung, Überforderung etc. geprägt ist. Die Folgen daraus sind u.a. massiv angespannte Sozialsysteme und somit auch ein Höchststand an inhaltlichen und finanziellen Belastungen für den Tätigkeitsbereich der öffentlichen Jugendhilfe. Einerseits sollen, auch bundes- und landespolitisch motiviert, sämtliche Bedürfnisse und Erwartungen der Bürger erfüllt werden, andererseits kommen die kommunalen Gebietskörperschaften dadurch personell, organisatorisch und finanziell in Bedrängnis.

Bereits bei der Haushaltsplanung für das Jahr 2025 hat sich angedeutet, dass sich die Steigerungen nicht mehr nur im Rahmen der allgemeinen Preissteigerungen bewegen, sondern, insbesondere bedingt durch Fallzahlensteigerungen in wenigen, jedoch kostenintensiven Bereichen, deutlich nach oben gehen.

Die öffentliche Jugendhilfe hat mehr denn je den immer schwerer zu meisternden Spagat zu vollbringen, zwischen der Erfüllung der Rechtsansprüche, die sich aus den gesetzlichen Regelungen ergeben, auf die Entwicklungen mit der rechtlichen Verpflichtung einer angepassten Prävention zu reagieren und gleichzeitig die steigende Kostenentwicklung aufzuhalten. Die öffentliche Jugendhilfe im Landkreis Lindau (Bodensee) ist sich dieses Spannungsverhältnisses bewusst und stellt sich dieser

Herausforderung. Die Kostensteigerungen sind unausweichlich und entstehen durch die allgemeine Teuerung (u.a. Steigerungen bei den Sachkosten, bei den Tarifverträgen und Honoraren, der Heimkosten, Kostensteigerung durch gesetzliche Verpflichtungen, Beitragssteigerungen) und die Steigerung der Fallzahlen sowie die Intensität der Inanspruchnahme der Jugendhilfe. Die Steuerung der steigenden Kostenentwicklung wird durch den gesetzlichen Rechtsanspruch auf Leistungen und verpflichtende Übernahme von gesetzlichen Aufgaben deutlich eingeschränkt.

Die Haushaltsansätze für das Haushaltsjahr 2026 **erhöhen** sich bei den **Ausgaben** im originären Bereich um insgesamt **1.300.737 Euro**.

Im Bereich der unbegleiteten minderjährigen Ausländer (UMA) **erhöhen** sich die Ansätze bei den **Ausgaben** um insgesamt **170.400 Euro**.

Somit ergibt sich bei den **Ausgaben** insgesamt eine **Steigerung** um **1.471.137 Euro**.

Insgesamt wirken sich verstärkt die allgemeinen Kostensteigerungen (u.a. Tarifsteigerungen etc.), welche auch bei den Trägern der freien Jugendhilfe als Kooperationspartner der öffentlichen Jugendhilfe auftreten, deutlich aus. Insofern haben wir in allen Bereichen in der Kooperation mit freien Trägern der Jugendhilfe diese Kostensteigerungen, die im nachfolgenden Text nicht mehr gesondert erwähnt werden, sich jedoch finanziell auswirken.

Leistungshaushalt

Im originären Bereich sind die Kostensteigerungen im Wesentlichen auf die Fallzahlensteigerungen bei den kostenintensiven Hilfen, wie die stationäre Unterbringung in Kinder- und Jugendhilfeeinrichtungen, ambulante Eingliederungshilfe („Schulbegleitungen“) und Hilfe für junge Volljährige, zurückzuführen.

Es ist wichtig, die Entwicklungen in den jeweiligen Bereichen der Jugendhilfe regelmäßig zu überprüfen und bei Bedarf entsprechend anzupassen.

Wesentliche Änderungen bei den Ausgaben im originären Bereich der öffentlichen Jugendhilfe:

Haushaltsstelle: 0.4609.7092.0 - § 12 SGB VIII Förderung der Jugendverbände – Kreisjugendring Lindau (Bodensee)

HH-Ansatz 2025 = 232.100 Euro – HH-Ansatz 2026 = 253.890 Euro = + 21.790 Euro

Dem Kreisjugendring entstehen, als tarifgebundene Organisation, Mehrkosten, maßgeblich durch das Wirksamwerden von allgemeinen Tarifsteigerungen. Weiter resultiert die Kostensteigerung aus der Neustrukturierung gesetzlicher Trägerpflichten wie z.B. die Qualifikation zur „Insoweit erfahrenen Fachkraft“ sowie die externe Vergabe der Arbeitssicherheit.

Haushaltsstelle: 0.4521.7600.0 - § 13 SGB VIII Jugendsozialarbeit

HH-Ansatz 2025 = 1.125.000 Euro – HH-Ansatz 2026 = 1.043.700,00 €
= - 81.300 Euro

Hier wirken sich, neben den allgemeinen Tarifsteigerungen, die Stellenaufstockungen sowie Neuschaffung im Bereich der Jugendsozialarbeit sowie sozialpädagogische Beratung an Schulen aus. Erhöhungen erfolgten an der Grundschule in Schei-

degg, an der Realschule in Lindenberg, neu geschaffen wurde die Stelle der Jugendsozialarbeit an der Maria-Ward Schule und ebenso neu wurde die sozialpädagogische Beratung an der Grundschule Laubenberg und Röthenbach implementiert.

Der bisherige Ansatz für Kinder aus Trennungs- und Scheidungsfamilien konnte vollständig reduziert werden, da dieses Angebot nun von der Erziehungsberatung im Rahmen der Stellenerweiterung, die im Jahr 2025 vollzogen wurde, umgesetzt wird.

Die geplante Haushaltsansätze für die Stellen der sozialpädagogischen Unterstützung an den Grundschulen Lindau-Oberreitnau, Stiefenhofen und Oberreute entfallen, da die Sachaufwandsträger bzw. Stadt Lindau/Gemeinden sich nicht für eine Beteiligung entschieden haben. In dieser Folge kann die durchaus notwendige Unterstützung gemäß dem Beschluss des Jugendhilfeausschusses vom 18.07.2024 nicht zu Stande kommen. Von Seiten der Jugendhilfe wird diese Entwicklung bedauert. Die Stelle der Jugendsozialarbeit an der Realschule in Lindenberg ist seit 01.09.2025 unbesetzt und wird erst wieder zum 01.09.2026 besetzt. Insofern reduzieren sich hier für das Haushaltsjahr 2026 die Kosten entsprechend. Eine Evaluation hat zum Ergebnis geführt, dass die Jugendsozialarbeit am Bodenseegymnasium Lindau die gewünschte Wirkung nicht entfalten konnte. Somit erfolgt die Beendigung dieser Maßnahme zum 31.08.2026, was sich entsprechend finanziell auswirkt. Unter Berücksichtigung der gegenwärtigen Haushaltslage im Zusammenhang mit der Vorhaltung der Stelle der Jugendsozialarbeit am Valentin-Heider-Gymnasium Lindau wurde es für geeignet, erforderlich und angemessen beurteilt, diese Stelle ab dem Zeitpunkt der Vakanz (01.02.2026) nicht wieder zu besetzen.

Leistungshaushalt

Die Stellenbesetzung der Sozialpädagogische Beratung für den Bereich der Grundschulen Laubenberg / Röthenbach erfolgt erst ab dem 01.04.2026, sodass Haushaltsmittel nur für 9 Monate benötigt werden.

Im Aufgabenbereich der Jugendberufshilfe konnten durch den Kreisjugendring kostensenkende Anpassungen vorgenommen werden.

Haushaltsstelle: 0.4541.7700.0 - § 22a SGB VIII Förderung in Tageseinrichtungen

HH-Ansatz 2025 = 330.000 Euro – HH-Ansatz 2026 = 400.000 Euro = +70.000 Euro

Vergleicht man das Fallzahlenvolumen der Jahre 2024 und 2025 so ist zum Stichtag 30.09.2025 eine Steigerung von ca. 5% festzustellen (30.09.2024: 467; 30.09.2025: 490). Maßgeblich für die Kostenentwicklung ist, neben der Steigerung der Fallzahlen, die durchgängige und teils deutliche Erhöhung der Teilnahmebeiträge durch die jeweiligen Träger. So lässt sich hier teilweise eine Steigerung um ca. 10% feststellen.

Im Zusammenhang mit der wachsenden Bedeutung von Betreuungsangeboten im frühkindlichen Bereich zur Förderung der Chancengleichheit sowie der Vereinbarkeit von Familie und Beruf kommt diesem Aufgabenfeld der Kinder- und Jugendhilfe eine zunehmend bedeutendere Rolle in qualitativer und quantitativer Sicht zu.

Den aktuellen Entwicklungen zur Folge,

soll das Bayerische Krippengeld ab dem Jahr 2026 ersatzlos entfallen. Dies würde dann dazu führen, dass die bisherigen monatlichen 100 Euro, die den Beitrag zur Kindertageseinrichtung abgemildert haben vom Jugendamt kompensiert werden müssten. Auf Basis der aktuellen Fallzahlen würde dies allein zu einer Steigerung der Ausgaben um insgesamt rund 21.000 Euro jährlich führen. Bei der Haushaltsplanung für das Jahr 2026 wurden diese Steigerungen bisher nicht berücksichtigt, weil eine abschließende Entscheidung zum geplanten Vorhaben von der Staatsregierung noch nicht getroffen wurde.

Haushaltsstelle: 0.4556.7600.0 - § 33 Vollzeitpflege / Wochenpflege

HH- Ansatz 2025 = 666.000 Euro – HH-Ansatz 2026 = 766.000 Euro = + 100.000 Euro

Entsprechend der Empfehlungen des Bayerischen Landkreis- und Städtetages wird die Erziehungsleistung von bisher monatlich 350 Euro auf monatlich 430 Euro pro Pflegestufe angehoben. Bei vier Pflegestufen kann dies im Einzelfall zu einer Erhöhung von monatlich bis zu 320 Euro führen.

Haushaltsstelle: 0.4557.7700.0 - § 34 SGB VIII Heimerziehung / sonstige betreute Wohnform – Einzelfälle originär –

HH-Ansatz 2025 = 2.536.200 Euro – HH-Ansatz 2026 = 2.669.500 Euro = + 133.300 Euro

Leistungshaushalt

Vergleicht man die Kostensteigerung der Haushaltsansätze 2025 und 2026 so lässt sich eine Steigerung von ca. 5 % feststellen. Diese ergibt sich insbesondere aus den Steigerungen bei den Tagessätzen der Einrichtungen, die geprägt sind von der allgemeinen Teuerungsrate, den tariflichen Anpassungen und den finanziellen Forderungen der Träger.

Die Fallzahlen in diesem Bereich bewegen sich weiterhin nahezu unverändert auf einem konstant hohen Niveau. Zum Stichtag 30.09.2024 hatten wir 54 Fälle und zum 30.09.2025 bisher insgesamt 50 Fälle.

Interessant ist an dieser Stelle, die Beobachtung, dass die stationären Hilfen (§§ 33 und 34 SGB VIII) im Gesamtkontext der erzieherischen Hilfen einen Anteil von ca. 30% ausmachen. Daraus ergibt sich, dass sich die Jugendhilfe im Landkreis Lindau (Bodensee), konsequent und zuverlässig am Prinzip „ambulant vor stationär“ ausrichtet und in die nachhaltige Stärkung der Elternverantwortung investiert. Die Trennung der Kinder von ihren Eltern sollte grundsätzlich immer das letzte Mittel der Reaktion der Jugendhilfe sein.

Haushaltsstelle: 0.4560.7600.0 - § 35a SGB VIII Eingliederungshilfe - außerhalb von Einrichtungen

HH-Ansatz 2025 = 1.200.000 Euro – HH-Ansatz 2026 = 1.836.440 Euro = + 636.440 Euro

HH-Ergebnis 2025 rund 2.098.000 Euro.

Die finanzielle Entwicklung (Steigerung um 53 %) ist maßgeblich auf eine Steigerung des Fallzahlenvolumens zurück zu führen. Zum Stichtag 30.09.2025 war bereits das gesamte Fallzahlenvolumen des Jahres 2024 um ca. 24% überschritten (Fallzahlen Stichtag 30.09.2025: 98; Fallzahlen Gesamtjahr 2024: 79, Fallzahlen Stichtag 30.09.2024: 70).

In keinem anderen Leistungsbereich der Jugendhilfe spiegeln sich die Nöte und Herausforderungen, denen die jungen Menschen ausgesetzt sind, so deutlich. Die gesellschaftlichen, familiären und auch medialen Belastungen setzen den Kindern und Jugendlichen, meist gepaart mit mangelnder Erziehungskompetenz der Eltern, derart zu, dass eine altersgerechte und dringend erforderliche soziale Teilhabe nicht möglich oder zumindest stark gefährdet ist.

Der subjektive Rechtsanspruch des jungen Menschen lässt beim Vorliegen der Voraussetzungen, der Jugendhilfe nur eingeschränkte Steuerungsmaßnahmen zu.

Die Auswertungen zeigen zudem, dass Bedarfe im Grundschulalter zunehmen. Während im Jahr 2024 ca. 50% aller Hilfen im Grundschulalter beginnen, waren es 2025 (zum Stichtag 30.09.) bereits 60%. In diesem Kontext kann die Hypothese aufgestellt werden, dass Jugendhilfe hier als Ausfallbürge für mangelnde Strukturbedingungen kleiner Schulstandorte agiert. Dies kann untermauert werden, indem festgestellt werden kann, dass ca. 2/3 aller Hilfen auf kleine Schulstandorte entfallen.

Die aktuelle Praxis ist, maßgeblich auch bedingt durch die rechtlichen Rahmenbedingungen, geleitet vom Prinzip „Teilhabe um jeden Preis“. Negative Folge (wie bspw. Stigmatisierung) oder strukturelle Bedingungen werden bisher nicht oder nur begrenzt mitgedacht. Inklusive Bildung bedeutet, Barrieren abzubauen um gemeinsames inklusives Lernen zu ermöglichen, nicht die exkludierende Einzelbetreuung zu fördern.

Notwendig sind daher Konzepte, bei welchen alle Akteure sich in einer echten Verantwortungsgemeinschaft einbringen und kreative und mutige Lösungen erarbeiten. Andernfalls können weder die Kostenentwicklung gedämpft noch wirksame und gleichberechtigte Teilhabe sichergestellt werden.

Leistungshaushalt

Die möglichen Maßnahmen zu einer wirksameren Teilhabe und einem Entgegensteuern der massiv steigenden Kostenentwicklung sind bereits, auch gemeinsam mit dem Staatlichen Schulamt, bereits angelaufen.

U.a. fand am 30.10.2025 gemeinsam mit dem Staatlichen Schulamt und den Schulpsychologen ein runder Tisch zum Thema „Schulbegleitungen“ statt. Alle Beteiligten waren sich hier einig, dass die klassische 1:1 Schulbegleitung nicht die wirksame Unterstützung, sondern ganz frühzeitig, am besten mit festem Personal vor Ort, den auffälligen Sachverhalten begegnet werden sollte und insbesondere die Zeit im Kindergarten gut genutzt werden sollte um gelingende Übergänge in die Schule zu ermöglichen. Ebenso hat sich die Jugendhilfe bereits auf den Weg gemacht, mit dem Bezirk Schwaben, als Träger der Integrationskräfte im Kindergarten, ins Gespräch zu gehen um Möglichkeiten zu besprechen, wie die Zeit der Unterstützung im Kindergarten effizienter genutzt werden kann.

Weitere Maßnahmen der Jugendhilfe sind z. B. die Reduzierung der Stundenumfänge der Schulbegleitungen, damit für die Kinder und Jugendlichen mehr Raum entsteht, das erlernte ohne Begleitung zu erproben. Ebenso gilt es die Qualität der Fachkräfte im Bereich der Schulbegleitungen zu entwickeln, damit die Begleitung noch mehr den Fokus auf Verselbständigung richtet.

Im Bereich der Eingliederungshilfe wird die Jugendhilfe weiterhin Elternverantwortung und Elternarbeit einfordern um eine möglichst ganzheitliche Teilhabe und Integration zu ermöglichen.

Die Teilnahme der Jugendhilfe an der Bürgermeisterdienstbesprechung am 17.11.2025 zum Thema Schulbegleitungen (Kostenentwicklungen und Perspektiven) war ein weiterer wichtiger Schritt, Überlegungen zu einer verbesserten und gemein-

sam finanzierten Infrastruktur an den Grundschulstandorten vorzustellen. Konkret gehen die Gedanken dahin, dass die Schulstandorte über zusätzliches sozialpädagogisches Personal verfügen, an dem sich die Gemeinden finanziell beteiligen, um frühzeitig auf herausfordernde Situationen reagieren und die Übergänge vom Kindergarten in die Schule bessern gestalten zu können. Durch solch präventive Maßnahmen könnte es gelingen, den Bedarf an einigen Schulbegleitungen erst gar nicht erst entstehen zu lassen und tatsächlich inklusives Lernen zu ermöglichen.

Der Rechtsanspruch, der sich aus den Regelungen des § 35a SGB VIII ergibt, setzt ein Defizit des jungen Menschen voraus und lässt jedoch vollkommen außer Acht, dass die Eltern ihre Kinder prägen und somit entscheidend auf die Entwicklung einwirken. Die Jugendhilfe sieht hier einen klaren Auftrag, die gesetzlich vorgegebene Stigmatisierung der jungen Menschen als Träger der Symptome zu durchbrechen und die Erziehungskompetenzen und –verantwortung der Eltern in den Blick zu nehmen (Stichwort: „kein Kind kommt schlecht zur Welt“). Selbstverständlich gilt es, klare medizinische Diagnosen entsprechend zu berücksichtigen.

Sobald der örtliche öffentliche Träger der Kinder- und Jugendhilfe Leistungen zur Teilhabe an Bildung an Schulen gewährt, und damit die Beschulung von Kindern und Jugendlichen mit Behinderung ermöglicht, ist die Unterstützung nachrangig gegenüber den Möglichkeiten des Schulsystems. Da dieses den Bedarfen von jungen Menschen oft nicht annehmen und angehen. Die Jugendhilfe nimmt wahr, dass von Seiten des Staatlichen Schulamts die Möglichkeiten durchaus rege genutzt werden, um zusätzliche Ressourcen von schulischer Seite zu generieren um eine bessere Unterstützung für herausfordernde jungen Menschen gewährleisten zu können.

Leistungshaushalt

Neu im Schuljahr 2025/2026 ist an den Grundschulen das Projekt „Familie in Schule - FiSch“. Mit diesem Angebot werden in erster Linie Verhaltens- und Lernprobleme durch die Einbeziehung der Erziehungsverantwortlichen bearbeitet. Die Umsetzung erfolgt in der Schule in Kleingruppen von Kindern mit sozial-emotionalen Förderbedarfen und deren Eltern über einen Zeitraum von 8 Wochen, einmal wöchentlich am Vormittag. Gegenwärtig gibt es jeweils eine Gruppe im oberen und unteren Landkreis. Zusätzlich ist eine weitere Gruppe an der Grundschule Lindau-Reutin geplant.

Ebenso neu wurde ein kollegiales Unterstützungsteam eingerichtet mit dem Ziel, ein Angebot einer unkomplizierten, vertrauensvollen und praxisnahen Unterstützung der Lehrerschaft zu schaffen. Dieses Team besteht aus 2 Grundschullehrkräften mit Anbindung an den Mobilen Sonderpädagogischen Dienst (MSD) und Schulpsychologie.

HH-Stelle: 0.4561.7600.0 - § 41 SGB VIII Hilfe für junge Volljährige a.v.E. ohne UMA

HH-Stelle: 0.4561.7700.0 - § 41 SGB VIII Hilfe für junge Volljährige i.v.E. ohne UMA

HH-Ansatz 2025 = 758.000 Euro – HH-Ansatz 2026 = 940.000 Euro = + 182.000 Euro

Bezugnehmend auf die Entwicklung der Fallzahlen lässt sich feststellen, dass diese in beiden Bereichen im Jahresvergleich nahezu unverändert hoch sind. Im Bereich der Hilfen für junge Volljährige außerhalb von Einrichtungen belaufen sich die Fallzahlen zum Stichtag 30.09.2025 auf 20 (30.09.2024: 21). Im Bereich der Hilfen in-

nerhalb von Einrichtungen belaufen sich die Fallzahlen zum Stichtag 30.09.2025 auf 22. Derselbe Wert konnte auch zum Stichtag 30.09.2024 festgestellt werden.

Allgemein und damit unabhängig von der Hilfeform ist die Entwicklung Folge einer veränderten Rechtslage, die seit Juni 2021 gilt und sich, gerade auch nach der „Corona-Zeit“ verstärkt auswirkt. Diese begründet einen Paradigmenwechsel und führt dazu, dass die Hilfegewährung nun nicht mehr in Abhängigkeit der Motivation bzw. Mitwirkungsbereitschaft steht, sondern bedingt wird durch die Kompetenzen im Hinblick auf die selbstständige Lebensführung. Das bedeutet, dass Jugendhilfe grundsätzlich so lange unterstützen sollte, bis eine weitgehende, dem Lebensalter angepasste eigenständige Lebensführung möglich ist. In der Praxis kann festgestellt werden, dass der Zustand der „Krise als Dauermodus“ insbesondere junge Menschen unter Druck setzt. Die jungen Menschen in der Jugendhilfe haben per se Startbedingungen, die nicht ideal verlaufen sind. Folglich verfügen diese auch nur über begrenzte Ressourcen, die eigene Lebensführung selbstständig zu gestalten.

Bezugnehmend auf das Feld der ambulanten Hilfen für junge Volljährige bewegen sich Fallzahlen weiterhin auf konstant hohem Niveau. Die veränderte Rechtslage sowie die Bedarfe drücken sich daher primär in der Laufzeit der Hilfen aus. So kann festgestellt werden, dass ca. 50% aller Hilfen seit mindestens einem Jahr laufen. Ca. 1/3 der Hilfen dauert dabei mindestens 2 Jahre an. Eine weitere Kostensteigerung wird durch stationäre Formen der Hilfe für junge Volljährige bedingt, besonders wirkt sich die (alternativlose) Unterbringung in teuren Spezialeinrichtungen finanziell aus.

Leistungshaushalt

Hilfen in diesem Bereich müssen als Investition verstanden werden, um Folgekosten bzw. Abhängigkeit von anderen Sozialleistungssystemen langfristig zu vermeiden.

Im Bereich der unbegleiteten minderjährigen Ausländer (UMA) haben sich die Fallzahlen auf einem hohen Niveau eingependelt. Zum Stichtag 31.10.2025 hatten wir 37 unbegleitete Minderjährige in der Betreuung, bei einer Sollquote von 32.

Die vorläufige Inobhutnahme bzw. die Unterbringung von unbegleiteten minderjährigen Ausländern (UMA) im Landkreis stellt für die Jugendhilfe unverändert eine besondere Herausforderung dar, da die Aufgriffe durchaus regelmäßig außerhalb der allgemeinen Dienstzeiten und somit vorwiegend abends, in der Nacht und am Wochenende erfolgen. Die sozialpädagogischen und organisatorischen Maßnahmen im Rahmen der vorläufigen Inobhutnahme bis zur Verteilung an andere öffentliche Träger der Jugendhilfe in Bayern sind weiterhin erheblich. Ein Rückgang des Aufkommens können wir nicht feststellen, insbesondere auch deshalb, weil Minderjährige an den Grenzen nicht zurückgeschickt werden.

Auf der **Einnahmenseite** planen wir für das Haushaltsjahr 2026 mit leicht steigenden Einnahmen im originären Leistungsbereich im Umfang von 31.746 Euro im Vergleich zum Ansatz für das Haushaltsjahr 2025.

Im Bereich der unbegleiteten minderjährigen Ausländer (UMA) erwarten wir eine Steigerung in Höhe von 166.500 Euro zum Ansatz 2025.

Insgesamt planen wir deshalb bei den Einnahmen somit mit einer Steigerung gegenüber dem Ansatz für das Haushaltsjahr 2025 um 198.246 Euro.

Leistungshaushalt

Wesentliche Änderungen bei den Einnahmen im originären Bereich der öffentlichen Jugendhilfe:

Haushaltsstelle: 0.4541.2510.0 - § 22a SGB VIII Tageseinrichtung - Erstattung vom Jobcenter

Hier erwarten wir Mehreinnahmen in Höhe von 78.000 Euro, da die Inanspruchnahme der Beitragsübernahme im Bereich der Kindertageseinrichtungen von Personen im Bürgergeldbezug zugenommen hat.

Haushaltsstelle: 0.4542.2410.0 - § 23 SGB VIII Tagespflege – Kostenbeitrag

Im Leistungsbereich der Förderung in Kindertagespflege (§ 23 SGB VIII) werden insgesamt Mehreinnahmen in Höhe von 30.000 Euro erwartet. Diese prognostizierten Mehreinnahmen ergeben sich durch zu leistende Kostenbeiträge der Personensorgeberechtigten und stehen somit auch in Korrelation mit der steigenden Fallzahlenentwicklung, jedoch auch mit der Leistungsfähigkeit der Personensorgeberechtigten.

Gegenwärtig deutet alles darauf hin, dass das Bayerische Krippengeld ersatzlos wegfällt. Dies würde im Bereich der Kindertagespflege einen Einnahmeverlust, auf Basis der aktuellen Fallzahlen, von rund 16.000 Euro bedeuten. Diese Konsequenz ist mangels aktuellem Vollzug noch nicht bei der Haushaltsplanung für 2026 berücksichtigt.

Haushaltsstelle: 0.4556.1623.0 - § 33 SGB VIII Vollzeitpflege – Erstattung von Gemeinden (andere Jugendhilfeträger)

Hier verzeichnen wir eine Verringerung des Ansatzes auf 0 Euro, da die Fälle, für die wir von anderen Trägern der öffentliche Jugendhilfe Kostenerstattung erhalten haben, zwischenzeitlich beendet wurden.

Haushaltsstellen: 0.4557.2550.0 - § 34 SGB VIII Sozialleistungen– Einzelfälle

Gegenüber den Ansätzen für das Haushaltsjahr 2025 erhöhen sich die Einnahmen um voraussichtlich 10.000 Euro, weil sich einzelfallbezogene Einnahmen aus Sozialleistungen ergeben haben.

Wie bereits in den vergangenen Jahren kann im Ergebnis festgehalten werden, dass sich die Einnahmesituation der Jugendhilfe zu Gunsten der Personensorgeberechtigten und jungen Menschen verschlechtert hat.

Eine wirklich verlässliche Prognose der verschiedenen Einnahmearten in der Jugendhilfe ist allerdings nur schwer möglich. Die Kostenerstattungsansprüche und Kostenbeiträge im Rahmen der Jugendhilfe ergeben sich regelmäßig aus dem gewöhnlichen Aufenthalt sowie der Solvenz der Personensorgeberechtigten. Verziehen z.B. die Personensorgeberechtigten bzw. der alleinsorgeberechtigte Elternteil, dann ergibt sich ein Anspruch auf Kostenerstattung gegen den Träger der Jugendhilfe am neuen Wohnort. Solche Entwicklungen sind nicht absehbar.

Gleichwohl können wir auch umgekehrt in die Verpflichtung kommen, Kostenerstattung leisten zu müssen, wenn Sorgeberechtigte in unseren Landkreis verziehen. Auch die Leistungsfähigkeit von den Personensorgeberechtigten bzw. Leistungspflichtigen

Leistungshaushalt

ist regelmäßig unterschiedlich.

Im Bereich der unbegleiteten minderjährigen Ausländer (UMA) ergeben sich die Einnahmen durch die Kostenerstattung des überörtlichen Sozialhilfeträgers. Die Einnahmen orientieren sich somit an den Ausgaben für die Einzelfälle. Aufgrund der Fallzahlen wird mit Mehreinnahmen gegenüber dem Ansatz für das Haushaltsjahr 2025 in Höhe von 166.500 Euro kalkuliert.

An dieser Stelle darf erwähnt werden, dass der verwaltungsrechtliche Aufwand für die Erstattung der vom Landkreis aufgewendeten Kosten hoch ist und enorme Personalkapazitäten in der Verwaltung bindet. Vorstöße und konkrete Vorschläge, dieses Verfahren zu vereinfachen, wurden bereits unternommen, jedoch bisher ohne Ergebnis.

Unter bestmöglicher Abwägung und Einschätzung der künftigen Entwicklungen, dem Grundsatz einer sparsamen und wirtschaftlichen Haushaltsführung sowie dem Blick für eine gute Entwicklung der Jugendhilfe im Landkreis Lindau (Bodensee) ergibt sich für den Leistungshaushalt der öffentlichen Jugendhilfe für das Haushaltsjahr 2026 ein Ansatz in Höhe von

netto 10.227.991 Euro.

Dies bedeutet eine Steigerung gegenüber dem Ansatz von 2025 um insgesamt 1.272.891 Euro (14%).

Hinweis zum Ergebnis des Haushaltsjahres 2025.

Das Haushaltsergebnis 2025 beläuft sich auf 10.640.228 Euro. Dies bedeutet eine

Überschreitung des Ansatzes in Höhe von
= 1.685.128 Euro

Ausgaben - Haushaltsansatz 2025 im originären Bereich der Jugendhilfe:

Ansatz 2025:

10.331.400 €

Ergebnis zum 31.12.2025:

12.170.014 €

Mehrausgaben 2025 in Höhe von

1.838.614 €

Ansatz 2026:

Ausgabenansatz 2026 im originären Bereich

11.632.137 €

Erhöhung gegenüber dem Ansatz 2025 um

1.300.737 €

| Erhöhungen/Minderung der Ausgabe - Ansätze im originären Bereich: | | | |
|---|--|---|---------------|
| Hilfeart | Begründung | | Betrag in EUR |
| § 11 Jugendarbeit | Anpassung an die Entwicklung | - | 4.500 |
| § 12 Förderung der Jugendverbände | Stellenerweiterung und Tarifsteigerungen beim KJR | + | 21.790 |
| § 13 Jugendsozialarbeit | Kündigung Jugendsozialarbeit Bodensee Gymnasium, Stellenvakanzen | - | 81.300 |
| § 14 Erzieherischer Kinder- und Jugendschutz | Anpassung an die Entwicklung | + | 3.000 |
| § 16 Allgemeine Förderung der Erziehung in der Familie | Anpassung an die Entwicklung | + | 19.289 |
| § 17 Beratung in Fragen der Partnerschaft, Trennung, Scheidung | Implementierung Angebot außergerichtliche Beratung (vorher „Elternpower“), somit nur Verschiebung der Kosten | + | 10.000 |
| § 19 Wohnformen Mütter/Väter und Kinder in Einrichtungen | Teile der Wohnungen werden ab 2026 auf anderen HH-Stelle gelistet, lediglich Verschiebung | - | 34.000 |
| § 20 Betreuung und Versorgung in Notsituationen | Einstellung eines teuren Einzelfalls | - | 10.000 |
| § 22a Tageseinrichtungen | Fallzahlensteigerung, Erhöhung der Teilnahmebeiträge | + | 66.500 |
| § 23 Tagespflege | Steigerung der Fallzahlen und Betreuungsumfang | + | 40.234 |
| § 27 Andere Hilfe zur Erziehung ambulant | Anpassung an die Entwicklung und Steigerung der Honorare | + | 28.060 |
| § 27 Andere Hilfe zur Erziehung teilstationär | Anpassung an die Entwicklung | + | 5.000 |
| § 29 Soziale Gruppenarbeit | Kündigung der Gruppe im oberen Landkreis | - | 13.000 |
| § 30 Erziehungsbeistand | Anpassung an die Entwicklung | + | 17.000 |
| § 31 Sozialpädagogische Familienhilfe | Verringerung bzw. Stagnierung des Fallaufkommens | + | 60.000 |
| § 32 Erziehung in einer Tagesgruppe | Einstellung von Einzelfällen | - | 48.000 |
| § 33 Vollzeitpflege/ Wochenpflege | Fallzahlensteigerung, Erhöhung der Erziehungsleistung zum 01.01.2026 | + | 100.00 |
| § 34 Heimerziehung/ sonstige betreute Wohnform | Fallzahlsteigerung, Verschiebung der Wohnungsposten (vgl.§19 SGB VIII) | + | 132.300 |
| § 35 ISE | Anpassung an die Entwicklung, Wegfall eines Einzelfalls | - | 11.500 |
| § 35a Eingliederungshilfe– außerhalb/innerhalb von Einrichtungen | Fallzahlensteigerung | + | 801.440 |
| § 41 HJV– außerhalb/ innerhalb von Einrichtungen | Fallzahlsteigerung | + | 182.000 |
| § 42 Inobhutnahme—Heimerziehung | Verringerung von Fallzahlen | - | 25.000 |

Leistungshaushalt der Jugendhilfe

Einnahmen - Haushaltsansatz -2026 im originären Bereich der Jugendhilfe:

| | |
|--|-------------|
| Ansatz 2025 | 1.412.900 € |
| voraussichtliches Ergebnis zum 31.12.2025: | 1.750.056 € |
| Mehreinnahmen 2025 voraussichtlich in Höhe von | 337.156 € |

| Erhöhungen/Minderung der Einnahme - Ansätze im originären Bereich: | | | |
|--|--|---|------------------|
| Hilfeart | Begründung | | Betrag in EUR |
| § 16 Allgemeine Förderung der Erziehung in der Familie – Erstattung von Regierung/Bezirk | Anpassung an die Entwicklung | + | 13.902 |
| § 19 Gemeinsame Wohnformen Mütter/Väter und Kinder - Kostenbeitrag | Anpassung an die Entwicklung | - | 1.500 |
| §19 Gemeinsame Wohnformen Mütter/ Väter und Kinder– Sozialeleistungen | Anpassung an die Entwicklung | - | 1.500 |
| § 22a Tageseinrichtung - Erstattung vom Job-center- | Fallzahlerhöhung, Erhöhung der Teilnahmebeiträge | + | 78.000 |
| § 23 Tagespflege – Kostenbeitrag | Mehr Einnahmen durch stärkere bzw. umfassender IA der Leistung sowie fi- | + | 40.000 |
| § 31 sozialpädagogische Familienhilfe – Erstattung von Regierung/Bezirk | Anpassung an die Entwicklung | - | 2.200 |
| § 33 Vollzeitpflege – Erstattung von Gemeinden | Wegfall von Einzelfällen in denen einen Kostenerstattungsverpflichtung anderer | - | 107.000 |
| § 33 Vollzeitpflege – Erstattung von Regierung/Bezirk | Anpassung an die Entwicklung im Einzelfall | + | 7.000 |
| § 33 Vollzeitpflege – Sozialeleistungen | Anpassung an die Entwicklung | + | 3.000 |
| § 34 Heimerziehung –Erstattung Regierung/Bezirk,Kostenbeitrag,Sozialeleistungen | Anpassung an die Entwicklung, Fallzahlensteigerung | + | 10.044 |
| § 35a Eingliederungshilfe – Kostenbeitrag | Anpassung an die Entwicklung, Fallzahlensteigerung | + | 2.000 |
| § 41 HJV – Erstattungen von Gemeinden | Auswirkung gesetzlicher Änderungen bei der Kostenübernahme | - | 10.000 |

Einnahmenansatz 2026 im originären Bereich 1.444.646,00 €

Minderung gegenüber dem Ansatz 2025 um 31.746.00 €

Leistungshaushalt der Jugendhilfe

Ausgaben - Haushaltsansatz -2026 im Bereich UMA:

| | |
|---|-------------|
| Ansatz 2025: | 1.411.100 € |
| voraussichtliches Ergebnis zum 31.12.2025: | 1.498.082 € |
| Mehrausgaben 2025 voraussichtlich in Höhe von | 86.982 € |

| Erhöhungen/Minderung der Ausgabe - Ansätze im UMA: | | | |
|--|------------------------------|---|------------------|
| Hilfeart | Begründung | | Betrag in EUR |
| § 30 Erziehungsbeistandschaft | Anpassung an die Entwicklung | - | 1.000 |
| § 33 Vollzeitpflege/Wochenpflege | Verringerung der Fallzahlen | - | 20.000 |
| § 34 Heimerziehung/sonstige betreute Wohnform | Verringerung der Fallzahlen | - | 110.000 |
| § 41 HJV – außerhalb/innerhalb von Einrichtungen | Fallzahlensteigerung | + | 460.000 |
| § 42 Inobhutnahme – Heimerziehung | Verringerung der Fallzahlen | - | 140.000 |
| § 42a vorläufige Inobhutnahme | Anpassung an die Fallzahlen | - | 18.600 |

Ausgabenansatz 2026 im Bereich UMA 1.581.500 €

Erhöhung gegenüber dem Ansatz 2025 um 170.400 €

Einnahmen - Haushaltsansatz -2026 im Bereich UMA:

| | |
|---|-------------|
| Ansatz 2025: | 1.374.500 € |
| voraussichtliches Ergebnis zum 31.12.2025: | 1.277.812 € |
| Minderinnahmen 2025 voraussichtlich in Höhe von | 96.687 € |

| Erhöhungen/Minderung der Einnahmen - Ansätze im UMA: | | | |
|--|---------------------------|---|------------------|
| Hilfeart | Begründung | | Betrag in EUR |
| § 30 Erziehungsbeistandschaft | Anpassung an die Ausgaben | - | 1.000 |
| § 33 Vollzeitpflege | Anpassung an die Ausgaben | - | 20.000 |
| § 34 Heimerziehung/sonstige betreute Wohnform | Anpassung an die Ausgaben | - | 100.000 |
| § 41 HJV – innerhalb von Einrichtungen | Anpassung an die Ausgaben | + | 443.000 |
| § 42 Inobhutnahme – Heimerziehung | Anpassung an die Ausgaben | - | 140.000 |
| § 42a vorläufige Inobhutnahme | Anpassung an die Ausgaben | - | 15.500 |

Einnahmenansatz 2026 Bereich UMA 1.541.000 €

Erhöhung gegenüber dem Ansatz 2025 um 166.500 €

Leistungshaushalt der Jugendhilfe

Zusammenfassung – Ansatz Netto 2026:

| | |
|------------------------------|--------------|
| netto originärer Bereich | 10.187.491 € |
| netto UMA | 40.500 € |
| netto insgesamt | 10.227.991 € |
| | |
| Erhöhung 2026 gegenüber 2025 | 1.272.891 € |

| | Ansatz 2025 | voraussichtliches Ergebnis 2025 | Ansatz 2026 | Abgleich 2026 - 2025 |
|----------------------|--------------|------------------------------------|--------------|-------------------------|
| Originäre Leistungen | | | | |
| Ausgaben | 10.331.400 € | 12.170.014 € | 11.632.137 € | 1.300.737 € |
| Einnahmen | 1.412.900 € | 1.750.056 € | 1.444.646 € | 31.746 € |
| Netto | 8.918.500 € | 10.419.957 € | 10.187.491 € | 1.268.991 € |
| UMA | | | | |
| Ausgaben | 1.411.100 € | 1.498.082 € | 1.581.500 € | 170.400 € |
| Einnahmen | 1.374.500 € | 1.277.812 € | 1.541.000 € | 166.500 € |
| Netto | 36.600 € | 220.270 € | 40.500 € | 3.900 € |
| Gesamt | | | | |
| Ausgaben | 11.742.500 € | 13.668.097 € | 13.213.637 € | 1.471.137 € |
| Einnahmen | 2.787.400 € | 3.027.869 € | 2.985.646 € | 198.246 € |
| Netto | 8.955.100 € | 10.640.228 € | 10.227.991 € | 1.272.891 € |

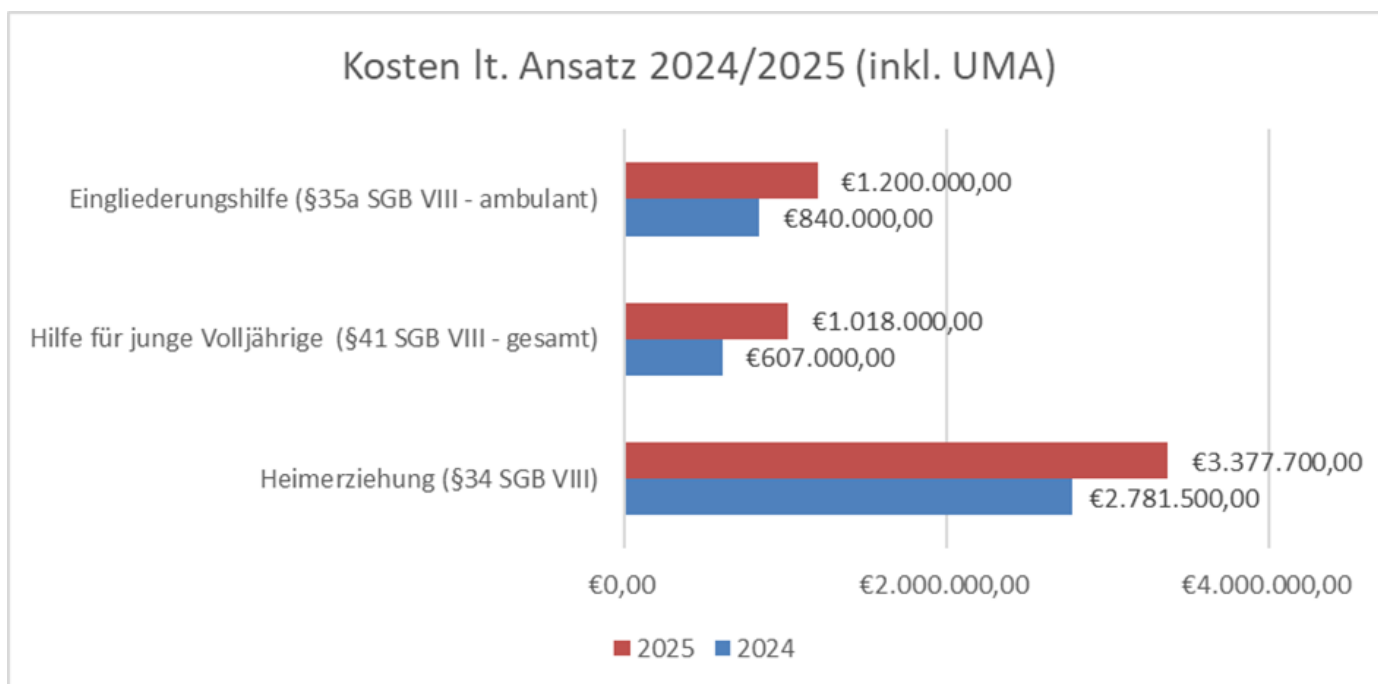
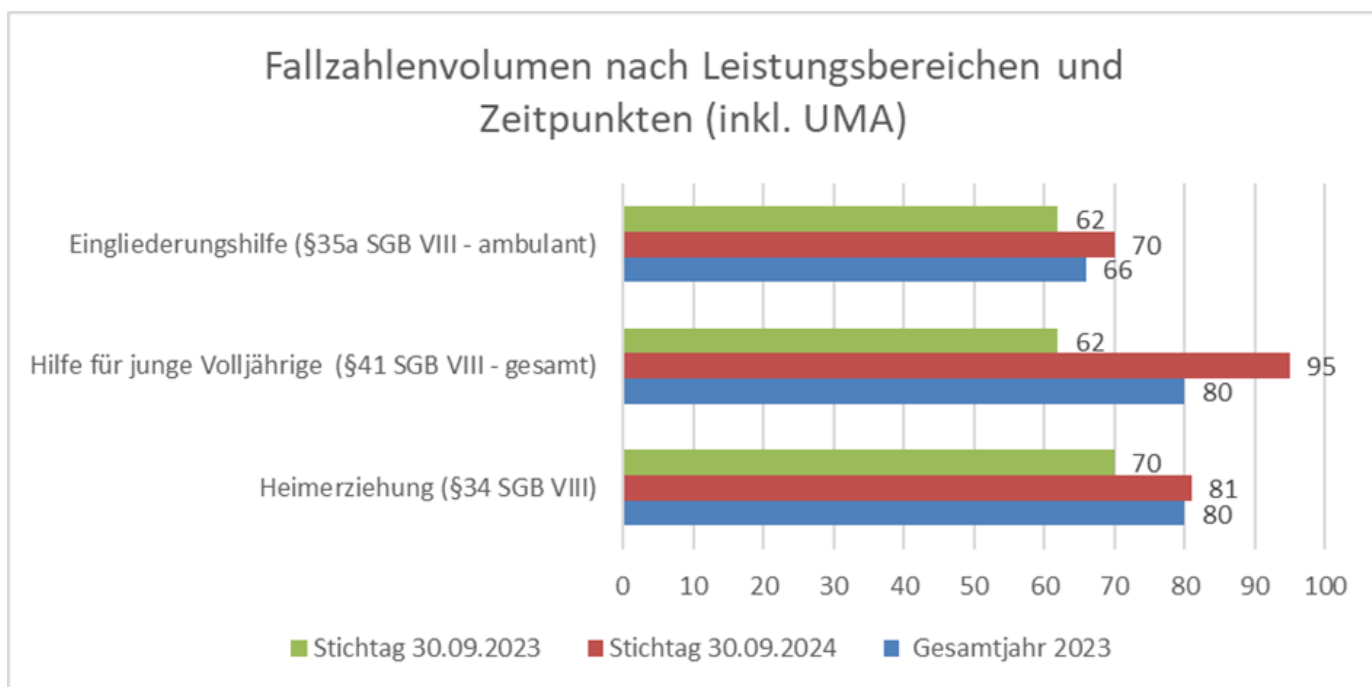
Lindau (Bodensee), den 13.03.2026

Jürgen Kopfguter
 Fachbereich 41,
 Jugend und Familie

Leistungshaushalt der Jugendhilfe

| Leistungshaushalt der öffentlichen Jugendhilfe des Landkreises Lindau (Bodensee) | | | | | |
|--|---------------|-----------------|-----------------|-----------------|--------------------------------|
| Netto | | | | | |
| | | Ansatz 2025 | Hochrechnung | Ansatz 2026 | Abgleich Ansatz 2026 - 2025 |
| Datenbasis 01.01.2025 bis 31.10.2025 Version vom 05.11.2025 | Ausgaben | 10.331.400,00 € | 11.768.417,87 € | 11.975.060,00 € | 1.643.660,00 € |
| | Ausgaben umA | 1.411.100,00 € | 1.410.587,40 € | 1.581.500,00 € | 170.400,00 € |
| | | 11.742.500,00 € | 13.179.005,27 € | 13.556.560,00 € | 1.814.060,00 € |
| | Einnahmen | 1.412.900,00 € | 1.747.539,38 € | 1.444.646,00 € | 31.746,00 € |
| | Einnahmen umA | 1.374.500,00 € | 1.390.411,12 € | 1.541.000,00 € | 166.500,00 € |
| | | 2.787.400,00 € | 3.137.950,50 € | 2.985.646,00 € | 198.246,00 € |
| | Netto | 8.918.500,00 € | 10.020.878,49 € | 10.530.414,00 € | 1.611.914,00 € |
| | Netto umA | 36.600,00 € | 20.176,28 € | 40.500,00 € | 3.900,00 € |
| | | 8.955.100,00 € | 10.041.054,77 € | 10.570.914,00 € | 1.615.814,00 € |

Fallzahlen- und Kostenentwicklung §§34, 35a und 41 SGB VIII



Leistungshaushalt der öffentlichen Jugendhilfe des Landkreises Lindau (Bodensee) AUSGABEN

| Haushaltsstelle | Hilfeart | Projekte | Ansatz 2025 | Hochrechnung | Ansatz 2026 | Abgleich Ansatz 2026 - 2025 |
|-----------------|-----------------------------------|--|---------------------|---------------------|---------------------|--------------------------------|
| 0.4511.7600.0 | § 11 Jugendarbeit | Ferienmaßnahmen (Einzelzuschüsse) | 64.500,00 € | 65.353,30 € | 60.000,00 € | -4.500,00 € |
| | | Ferien- und Freizeitaktionen (Delegation an KJR) | 3.000,00 € | 4.672,80 € | 4.000,00 € | 1.000,00 € |
| | | Akquise und Fortbildung von Ehrenamtlichen (Delegation an KJR) | 47.000,00 € | 47.000,00 € | 46.000,00 € | -1.000,00 € |
| | | Theatergruppen | 7.500,00 € | 7.500,00 € | 6.000,00 € | -1.500,00 € |
| 0.4609.7092.0 | § 12 Förderung der Jugendverbände | Kreisjugendring Lindau (Bodensee) | 7.000,00 € | 6.180,00 € | 4.000,00 € | -3.000,00 € |
| 0.4521.7600.0 | § 13 Jugendsozialarbeit | Soziale Trainingskurse - Schulen Landkreis Lindau | 232.100,00 € | 232.100,00 € | 253.890,00 € | 21.790,00 € |
| | | SKIB-Gruppe - Starke Kinder in Balance | 1.001.000,00 € | 966.100,28 € | 1.043.700,00 € | -81.300,00 € |
| | | TuS-Gruppe | 10.000,00 € | 10.000,00 € | 10.250,00 € | 250,00 € |
| | | Jugendberufshilfe | 8.000,00 € | 7.738,67 € | 10.000,00 € | 2.000,00 € |
| | | Jugendberufshilfe | 392.000,00 € | 392.000,00 € | 368.800,00 € | -23.200,00 € |
| | | Jugendsozialarbeit an Schulen | 12.000,00 € | 12.000,00 € | 12.000,00 € | 0,00 € |
| | | Grundschule Aeschach | 1.000,00 € | 500,00 € | 500,00 € | -500,00 € |
| | | Grundschule Hoyren | 17.000,00 € | 18.005,56 € | 20.000,00 € | 3.000,00 € |
| | | Grundschulen Reutin und Zech | 16.000,00 € | 16.941,09 € | 18.000,00 € | 2.000,00 € |
| | | Mittelschule Lindau | 38.000,00 € | 39.930,72 € | 41.000,00 € | 3.000,00 € |
| | | Berufsschule Lindau | 74.000,00 € | 73.838,18 € | 78.000,00 € | 4.000,00 € |
| | | Realschule im Dreiländereck | 76.000,00 € | 75.700,,00 € | 83.140,00 € | 7.140,00 € |
| | | AHS Lindenberg | 34.000,00 € | 24.007,17 € | 28.000,00 € | -6.000,00 € |
| | | Grundschule Lindenberg | 62.000,00 € | 65.119,12 € | 66.000,00 € | 4.000,00 € |
| | | Mittelschule Lindenberg | 32.000,00 € | 31.958,08 € | 33.000,00 € | 1.000,00 € |
| | | Realschule Lindenberg | 41.000,00 € | 40.817,24 € | 41.820,00 € | 820,00 € |
| | | Grundschule Heimenkirch | 63.000,00 € | 55.907,03 € | 20.704,00 € | -42.296,00 € |
| | | Grundschule Scheidegg | 24.000,00 € | 25.123,50 € | 26.000,00 € | 2.000,00 € |
| | | Mittelschule Weiler | 25.000,00 € | 17.856,02 € | 20.000,00 € | -5.000,00 € |
| | | Gymnasien im Landkreis Lindau | 40.000,00 € | 40.000,00 € | 42.440,00 € | 2.440,00 € |
| | | Sozialpädagogische Beratung (Stiefenhofen/ Oberreute) | 130.000,00 € | 104.897,14 € | 84.136,00 € | -45.864,00 € |
| | | Sozialpädagogische Beratung (Maria Ward Realschule) | 8000,00 € | 0,00 € | 0,00 € | -8.000,00 € |
| | | Ausbau sozialpädagogische Beratung (Oberreitnau) | 8000,00 € | 6039,99 € | 21.160,00 € | 13.160,00 € |
| | | Sozialpädagogische Beratung (Laubenberg/Röthenbach) | 8000,00 € | 0,00 € | 0,00 € | -8.000,00 € |
| | | Summe Jugendsozialarbeit an Schulen | 705.000,00 € | 636.640,84 € | 642.650,00 € | -62.350,00 € |

**Leistungshaushalt der öffentlichen Jugendhilfe des Landkreises Lindau (Bodensee)
AUSGABEN**

| Haushaltsstelle | Hilfeart | Projekte | Ansatz 2025 | Hochrechnung | Ansatz 2026 | Abgleich Ansatz 2026 - 2025 |
|-----------------|--|---|--------------|--------------|--------------|--------------------------------|
| 0.4525.7600.0 | § 14 Erzieherischer Kinder- und Jugendschutz | Fachberatungsstelle Frauennotruf Kempten | 25.000,00 € | 18.335,89 € | 28.000,00 € | 3000,00 € |
| | | Sucht/Prävention (+ JuHS) | 20.000,00 € | 12.635,89 € | 20.000,00 € | 0,00 € |
| | | | 5.000,00 € | 5.700,00 € | 8.000,00 € | 3000,00 € |
| 0.4531.7600.0 | § 16 Allgemeine Förderung der Erziehung in der Familie | Elternpower | 557.900,00 € | 564.638,15 € | 577.189,00 € | 31.289,00 € |
| | | Fachstelle Medienpädagogik | 10.000,00 € | 4.160,00 € | 0,00 € | -10.000,00 € |
| | | Erste Schritte - Frühe Hilfen - Einzelfälle | 32.900,00 € | 32.629,75 € | 0,00 € | 13.100,00 € |
| | | Erste Schritte - Koki Frühe Hilfen - Gruppenangebote | 15.000,00 € | 10.752,36 € | 34.000,00 € | -1000,00 € |
| | | Café Miteinander/Umgangstreif Frühe Hilfen | 17.000,00 € | 12.000,00 € | 14.000,00 € | -2.000,00 € |
| | | Schwangeren- und Neugeborenen Café Frühe Hilfen | 15.000,00 € | 10.013,95 € | 15.000,00 € | 0,00 € |
| | | Summe Erste Schritte | 12.000,00 € | 14.361,95 € | 15.000,00 € | 3.000,00 € |
| | | Summe Erste Schritte | 59.000,00 € | 47.128,26 € | 59.000,00 € | 0,00 € |
| | | Rockzipfel oberer Landkreis | 115.000,00 € | 108.864,00 € | 112.428,00 € | -2.572,00 € |
| | | Rockzipfel unterer Landkreis | 73.000,00 € | 64.474,21 € | 75.300,00 € | 2.300,00 € |
| | | Rockzipfel Zech Zwergentreif | 16.000,00 € | 12.890,23 € | 16.000,00 € | 0,00 € |
| | | Summe Rockzipfel unterer Landkreis | 89.000,00 € | 77.364,44 € | 91.300,00 € | 2.300,00 € |
| | | Familienstützpunkt Lindau Minimaxi | 87.000,00 € | 85.714,81 € | 91.477,00 € | 4.477,00 € |
| | | Familienstützpunkt Westallgäu Förderprogramm | 15.000,00 € | 14.850,02 € | 15.000,00 € | 0,00 € |
| | | Familienstützpunkt Lindenberg/Westallgäu AWO | 150.000,00 € | 188.009,89 € | 173.984,00 € | 23.984,00 € |
| | | Summe Kooperationsansprechpartner | 252.000,00 € | 288.574,72 € | 280.461,00 € | 28.461,00 € |
| 0.4531.7600.2 | § 16 Allgemeine Förderung der Erziehung - ElternChancen | ElternChancen - mit Elternbegleitung Familien stärken | 122.800,00 € | 125.424,00 € | 133.224,00 € | 10.424,00 € |
| | | Personalkosten Koordinierungsstelle | 48.000,00 € | 51.944,00 € | 43.200,00 € | -4.800,00 € |
| | | Personalkosten Elternbegleitung | 64.800,00 € | 63.480,00 € | 66.000,00 € | 1.200,00 € |
| | | Projektbezogene Sachausgaben | 10.000,00 € | 10.000,00 € | 24.024,00 € | 14.024,00 € |
| 0.4533.7600.0 | § 17 Beratung in Fragen der Partnerschaft, Trennung, Scheidung | Ehe-, Familien- und Lebensberatung | 20.000,00 € | 20.000,00 € | 30.000,00 € | 10.000,00 € |
| | | Kinder im Blick / Lindauer Weg | 0,00 € | 0,00 € | 20.000,00 € | 20.000,00 € |
| 0.4534.7700.0 | § 19 Wohnformen Mütter/ Väter und Kinder in Einrichtungen | Einzelfälle | 104.800,00 € | 86.425,91 € | 0,00 € | 0,00 € |
| | | Mütter-Kind-Wohnung Gestraß | 50.000,00 € | 54.856,40 € | 70.800,00 € | -34.000,00 € |
| | | Mütter-Kind-Wohnung Heimenkirch | 10.800,00 € | 10.800,00 € | 50.000,00 € | 0,00 € |
| | | Wohnprojekt Zech | 35.000,00 € | 10.000,00 € | 10.800,00 € | 0,00 € |
| 0.4535.7600.0 | § 20 Betreuung und Versorgung des Kindes in Notsituationen | Einzelfälle | 10.000,00 € | 40.027,20 € | 10.000,00 € | -25.000,00 € |
| 0.4541.7700.0 | § 22a Tageseinrichtung | Einzelfälle | 336.500,00 € | 412.303,98 € | 0,00 € | -10.000,00 € |
| | | Orga Kindertagesbetreuung und Familienbildung | 330.000,00 € | 410.803,98 € | 403.000,00 € | 66.500,00 € |
| | | Sprachförderung Kitas | 3.000,00 € | 1000,00 € | 400.000,00 € | 70.000,00 € |
| | | Ferienbetreuung | 2.500,00 € | 0,00 € | 3.000,00 € | 0,00 € |
| 0.4542.7600.0 | § 23 Tagespflege | Einzelfälle | 1.000,00 € | 500,00 € | 0,00 € | -2.500,00 € |
| | | Großtagespflege (Kontaktpflege/Ersatzbetreuung) | 906.100,00 € | 916.395,55 € | 0,00 € | -1.000,00 € |
| | | Altersvorsorge | 662.600,00 € | 673.504,70 € | 946.334,00 € | 40.234,00 € |
| | | Krankenversicherung | 20.000,00 € | 19.566,78 € | 700.000,00 € | 37.400,00 € |
| | | Erstattungen Tagespflege (Unfallversicherung) | 27.000,00 € | 26.772,14 € | 20.000,00 € | 0,00 € |
| | | Summe | 39.000,00 € | 39.799,50 € | 27.000,00 € | 0,00 € |
| | | | 3.500,00 € | 3.366,48 € | 39.000,00 € | 0,00 € |
| | | | 89.500,00 € | 89.504,90 € | 3.500,00 € | 0,00 € |
| | | Tagespflegefachberatung oberer Landkreis | 84.000,00 € | 77.640,00 € | 89.500,00 € | 0,00 € |
| | | Tagespflegefachberatung unterer Land- kreis | 70.000,00 € | 75.745,95 € | 77.640,00 € | -6.360,00 € |
| | | | | | 79.194,00 € | 9.194,00 € |

Leistungsauswahl der öffentlichen Jugendhilfe des Landkreises Lindau (Bodensee)
AUSGABEN

| Haushaltsstelle | Hilfeart | Projekte | Ansatz 2025 | Hochrechnung | Ansatz 2026 | Ableich Ansatz 2026 - 2025 |
|-----------------|---|---|----------------|----------------|----------------|-------------------------------|
| 0.4550.7600.0 | § 27 Andere Hilfen zur Erziehung ambulant | Qualitätsentwicklung selbstständige Fachkräfte | 407.000,00 € | 384.371,39 € | 435.060,00 € | 28.060,00 € |
| | | Einzelfälle | 1.000,00 € | 0,00 € | 500,00 € | -500,00 € |
| | | Dolmetscherleistungen | 100.000,00 € | 95.026,46 € | 100.000,00 € | 0,00 € |
| | | Mobile Beratung Clearing Teilleistungsstörung | 1.000,00 € | 1.000,00 € | 1.000,00 € | 0,00 € |
| | | Inklusionsberatungsstelle | 28.000,00 € | 32.700,00 € | 32.000,00 € | 4.000,00 € |
| | | Grundschule Reutin-Zech | 1.000,00 € | 670,32 € | 1.000,00 € | 0,00 € |
| | | Integrative Gruppe Hort Lindenberg | 40.000,00 € | 44.843,88 € | 48.000,00 € | 8.000,00 € |
| | | Grund- und Mittelschule Weiler | 106.000,00 € | 126.893,65 € | 122.560,00 € | 16.560,00 € |
| | | Flex-Klasse im Landkreis Lindau (Bodensee) | 19.000,00 € | 19.000,00 € | 19.000,00 € | 0,00 € |
| | | Summe Entwicklungsbelegung | 110.000,00 € | 64.237,08 € | 111.000,00 € | 0,00 € |
| | | | 276.000,00 € | 254.974,61 € | 300.560,00 € | 24.560,00 € |
| 0.4550.7700.0 | § 27 Hilfe zur Erziehung teilstationär | | 7.000,00 € | 11.835,22 € | 12.000,00 € | 5.000,00 € |
| 0.4552.7600.0 | § 29 Soziale Gruppenarbeit | | 48.000,00 € | 48.320,88 € | 35.000,00 € | -13.000,00 € |
| 0.4553.7600.0 | § 30 Erziehungsbeistandschaft | Einzelfälle Erziehungsbeistand / Betreuungshelfer | 82.000,00 € | 90.728,34 € | 98.000,00 € | 16.000,00 € |
| | | Einzelfälle - unbegleitete Minderjährige | 80.000,00 € | 90.153,29 € | 97.000,00 € | 17.000,00 € |
| | | | 2.000,00 € | 575,05 € | 1.000,00 € | -1.000,00 € |
| 0.4554.7600.0 | § 31 Sozialpädagogische Familienhilfe | (+ § 18 Beratung/Unterstützung Personensorge und Umgangrecht) | 500.000,00 € | 584.437,45 € | 560.000,00 € | 60.000,00 € |
| 0.4555.6723.0 | § 32 Erziehung in einer Tagesgruppe | Erstattungen an Gemeinden (andere Jugendhilfeträger) | 0,00 € | 0,00 € | 0,00 € | 0,00 € |
| 0.4555.7700.0 | § 32 Erziehung in Tagesgruppe | | 48.000,00 € | 0,00 € | 0,00 € | -48.000,00 € |
| 0.4556.6723.0 | § 33 Vollzeitpflege / Wochenpflege | Erstattungen an Gemeinden (andere Jugendhilfeträger) | 56.500,00 € | 87.784,13 € | 87.000,00 € | 31.000,00 € |
| 0.4556.7600.0 | § 33 Vollzeitpflege / Wochenpflege | Einzelfälle | 716.000,00 € | 791.101,31 € | 796.000,00 € | 80.000,00 € |
| | | Einzelfälle - unbegleitete Minderjährige | 600.000,00 € | 686.876,00 € | 700.000,00 € | 100.000,00 € |
| | | Summe | 50.000,00 € | 18.183,75 € | 30.000,00 € | -20.000,00 € |
| | | Akquise, Qualifizierung und Coaching von Pflegeeltern | 650.000,00 € | 705.059,75 € | 730.000,00 € | 80.000,00 € |
| | | Erstattungen an Gemeinden (andere Jugendhilfeträger) | 65.000,00 € | 85.041,56 € | 65.000,00 € | 0,00 € |
| | | Erstattungen an Gemeinden (andere Jugendhilfeträger) | 1.000,00 € | 1.000,00 € | 1.000,00 € | 0,00 € |
| 0.4557.6723.0 | § 34 Heimerziehung / sonstige betreute Wohnform | | 0,00 € | 594,16 € | 0,00 € | 0,00 € |
| 0.4557.7700.0 | § 34 Heimerziehung / sonstige betreute Wohnform | Einzelfälle | 3.377.700,00 € | 3.233.932,67 € | 3.400.000,00 € | 22.300,00 € |
| | | Einzelfälle | 2.536.200,00 € | 2.661.724,66 € | 2.669.500,00 € | 133.300,00 € |
| | | Summe | 800.000,00 € | 540.711,61 € | 700.000,00 € | -100.000,00 € |
| | | Jugendwohnung Lindenberg Heinrich-Brauns-Strabe | 3.336.200,00 € | 3.202.436,27 € | 3.369.500,00 € | 33.300,00 € |
| | | Wohnung Rainhausgasse | 6.000,00 € | 7.544,87 € | 0,00 € | -6.000,00 € |
| | | Ellgassen Betreutes Wohnen, 1. OG links, , Mitte links | 4.000,00 € | 4.657,20 € | 4.000,00 € | 0,00 € |
| | | Ellgassen Betreutes Wohnen, 1. OG rechts | 15.000,00 € | 15.531,12 € | 5.000,00 € | -4.000,00 € |
| | | Heimenkirch, Jahnstraße 3+5 | 5.500,00 € | 5.936,31 € | 5.000,00 € | -1.000,00 € |
| | | Summe | 0,00 € | 4.678,70 € | 4.000,00 € | -1.500,00 € |
| | | Versicherungen | 30.500,00 € | 38.348,20 € | 4.500,00 € | 4.500,00 € |
| | | Krankenversicherung umA | 1.000,00 € | 1.000,00 € | 7.000,00 € | 7.000,00 € |
| | | | 10.000,00 € | -7.851,80 € | 29.500,00 € | -1.000,00 € |
| | | | | | 1.000,00 € | 0,00 € |
| | | | | | 0,00 € | -10.000,00 € |

| Projekte | Ansatz 2025 | Ergebnis 2025 | Ansatz 2026 | Abgleich Ansatz 2026-2025 |
|---|-----------------|-----------------|-----------------|------------------------------|
| Leistungen der Jugendhilfe ohne Kostenerstattungsansprüche nach § 89 d SGB VIII | 10.331.400,00€ | 12.170.014,84 € | 11.632.137,00€ | 1300.737,00 € |
| unbegleitete Minderjährige | 1.411.100,00 € | 1.498.082,72 € | 1.581.500,00€ | 170.400,00 € |
| SUMME | 11.742.500,00 € | 13.668.097,56 € | 13.213.637,00 € | 1.471.137,00 € |

Datenbasis 01.01.2025 bis 31.10.2025

Version vom 03.12.2025

Leistungshaushalt der öffentlichen Jugendhilfe des Landkreises Lindau (Bodensee) AUSGABEN

| Haushaltsstelle | Hilfeart | Projekte | Ansatz 2025 | Hochrechnung | Ansatz 2026 | Abgleich Ansatz 2026 - 2025 |
|-----------------|---|---|----------------|----------------|----------------|--------------------------------|
| 0.4558.7600.0 | § 35 ISE | | 11.500,00 € | 0,00 € | 0,00 € | -11.500,00 € |
| 0.4560.6723.0 | § 35a Eingliederungshilfe | Erstattungen an Gemeinden (andere Jugendhilfeträger) | 10.000,00 € | 29.435,77 € | 0,00 € | -10.000,00 € |
| 0.4560.7600.0 | § 35a Eingliederungshilfe - außerhalb von Einrichtungen | Einzelfälle - ambulanz | 1.200.000,00 € | 1.930.214,09 € | 1.836.440,00 € | 636.440,00 € |
| 0.4560.7700.0 | § 35a Eingliederungshilfe - innerhalb von Einrichtungen | Einzelfälle - stationär | 415.000,00 € | 587.679,55 € | 590.000,00 € | 175.000,00 € |
| | | Einzelfälle - teilstationär | 180.000,00 € | 220.115,16 € | 180.000,00 € | 0,00 € |
| | | Einzelfälle - teilstationär | 235.000,00 € | 367.564,39 € | 400.000,00 € | 165.000,00 € |
| 0.4561.6723.0 | § 41 HJV -stationär | Erstattungen an Gemeinden (andere Jugendhilfeträger) | 0,00 € | 0,00 € | 10.000,00 € | 10.000,00 € |
| 0.4561.7600.0 | § 41 HJV - außerhalb von Einrichtungen | Einzelfälle Eingliederungshilfe | 208.000,00 € | 347.874,59 € | 320.000,00 € | 112.000,00 € |
| | | Einzelfälle Eingliederungshilfe in einer Pflegestelle | 0,00 € | 5250,02 € | 0,00 € | 0,00 € |
| | | Einzelfälle Erziehungsbeistand/Betreuungshelfer | 28.000,00 € | 0,00 € | 0,00 € | -28.000,00 € |
| | | Einzelfälle ISE | 30.000,00 € | 71.040,47 € | 60.000,00 € | 30.000,00 € |
| | | Einzelfälle ISE | 0,00 € | 0,00 € | 0,00 € | 0,00 € |
| | | Einzelfälle Vollzeitpflege | 100.000,00 € | 132.267,07 € | 120.000,00 € | 20.000,00 € |
| | | Einzelfälle Erziehungsbeistand/Betreuungshelfer uma | 25.000,00 € | 92.211,56 € | 100.000,00 € | 75.000,00 € |
| 0.4561.7700.0 | § 41 HJV - innerhalb von Einrichtungen | Einzelfälle Vollzeitpflege uma | 25.000,00 € | 47.105,57 € | 40.000,00 € | 15.000,00 € |
| | | Einzelfälle Eingliederungshilfe i. E. | 810.000,00 € | 1.358.251,12 € | 1.340.000,00 € | 530.000,00 € |
| | | Einzelfälle Heimerziehung | 180.000,00 € | 340.056,58 € | 300.000,00 € | 120.000,00 € |
| | | Einzelfälle sonstige betreute Wohnform | 360.000,00 € | 354.418,42 € | 360.000,00 € | 0,00 € |
| | | Einzelfälle - Heimerziehung uma | 60.000,00 € | 87.829,91 € | 100.000,00 € | 40.000,00 € |
| | | Einzelfälle - sonstige betreute Wohnform uma | 150.000,00 € | 304.336,30 € | 280.000,00 € | 130.000,00 € |
| | | Einzelfälle - sonstige betreute Wohnform uma | 60.000,00 € | 271.609,81 € | 300.000,00 € | 240.000,00 € |
| 0.4565.6723.0 | § 42 Inobhutnahme | Erstattungen an Gemeinden (andere Jugendhilfeträger) | 0,00 € | 0,00 € | 0,00 € | 0,00 € |
| 0.4565.7600.0 | § 42 Inobhutnahme - Vollzeitpflege | Einzelfälle | 5.000,00 € | 9.623,51 € | 5.000,00 € | 0,00 € |
| | | Einzelfälle - unbegleitete Minderjährige | 5.000,00 € | 9.623,51 € | 5.000,00 € | 0,00 € |
| 0.4565.7700.0 | § 42 Inobhutnahme - Heimerziehung | Einzelfälle | 205.000,00 € | 30.865,61 € | 40.000,00 € | -165.000,00 € |
| | | Einzelfälle | 45.000,00 € | 8.944,66 € | 20.000,00 € | -25.000,00 € |
| | | Einzelfälle - unbegleitete Minderjährige | 160.000,00 € | 21.920,95 € | 20.000,00 € | -140.000,00 € |
| 0.4565.7700.1 | § 42a vorläufige Inobhutnahme | Einzelfälle | 129.100,00 € | 121.784,60 € | 110.500,00 € | -18.600,00 € |
| | | Einzelfälle - unbegleitete Minderjährige | 77.500,00 € | 70.684,60 € | 70.000,00 € | -7.500,00 € |
| | | Jugendhilfeleistungen JUMA | 500,00 € | 0,00 € | 500,00 € | 0,00 € |
| | | Haus Rubens/Haus Lukas - Reutenstr. 6/6a | 51.100,00 € | 51.100,00 € | 0,00 € | -51.100,00 € |
| | | JUMA-Aufnahme Neu | 0,00 € | 0,00 € | 40.000,00 € | 40.000,00 € |
| 0.4574.7600.0 | § 55 Beistandschaft, Amtspfleg- und Amtsvormundschaft | Kosten BPV | 2.500,00 € | 2.787,29 € | 2.500,00 € | 0,00 € |

Leistungshaushalt der öffentlichen Jugendhilfe des Landkreises Lindau (Bodensee)

EINNAHMEN

| Haushaltsstelle | Hilfeart | Ansatz 2025 | Hochrechnung | Ansatz 2026 | Abgleich Ansatz 2026 - 2025 |
|-----------------|---|--|--|--|--|
| 0.4521.1601.0 | § 13 Jugendsozialarbeit - Erstattung vom Bund Jugendberufshilfe | 130.000,00 € 130.000,00 € | 124.779,29 € 124.779,29 € | 130.000,00 € 130.000,00 € | 0,00 € 0,00 € |
| 0.4531.1624.0 | § 16 Allgemeine Förderung der Erziehung in der Familie - Erstattung von Regierung/Bezirk Einzelfälle Erste Schritte (Familienhebammen) Familienstützpunkt Lindau Familienstützpunkt Westallgäu | 52.000,00 € 0,00 € 32.000,00 € 10.000,00 € 10.000,00 € | 56.913,79 € 0,00 € 32.728,79 € 12.092,50 € 12.092,50 € | 56.000,00 € 0,00 € 32.000,00 € 12.000,00 € 12.000,00 € | 4.000,00 € 0,00 € 0,00 € 2000,00 € 2000,00 € |
| 0.4531.1601.2 | ElternChancen | 110.000,00 € | 120198,06 | 119.902,00 € | 9902 € |
| 0.4534.1623.0 | § 19 Gemeinsame Wohnformen - Erstattung von Gemeinden (andere Jugendhilfeträger) | 0,00 € | 0,00 € | 0,00 € | 0,00 € |
| 0.4534.2510.0 | § 19 Gemeinsame Wohnformen für Mütter/Väter und Kinder - Kostenbeitrag | 3.000,00 € | 510,00 € | 1500,00 € | -1500,00 € |
| 0.4534.2550.0 | § 19 Gemeinsame Wohnformen für Mütter/Väter und Kinder - Sozialleistungen | 1500,00 € | 0,00 € | 0,00 € | -1500,00 € |
| 0.4535.1624.0 | § 20 Betreuung/Versorgung in Notsituationen - Erstattung von Regierung/Bezirk | 0,00 € | 0,00 € | 0,00 € | 0,00 € |
| 0.4535.2410.0 | § 20 Betreuung/Versorgung in Notsituationen - Kostenbeitrag | 0,00 € | 3.072,31 € | 0,00 € | 0,00 € |
| 0.4535.2450.0 | § 20 Betreuung/Versorgung in Notsituationen - Sozialleistungen | 0,00 € | 190.947,35 € | 0,00 € | 0,00 € |
| 0.4541.1624.0 | § 22a Tageseinrichtung - Erstattung von Regierung/Bezirk | 0,00 € | 159.119,95 € | 0,00 € | 0,00 € |
| 0.4541.2410.0 | § 22a Tageseinrichtung - Teilnahmebeitrag | 0,00 € | 191.177,80 € | 0,00 € | 0,00 € |
| 0.4541.2510.0 | § 22a Tageseinrichtung - Erstattung vom Jobcenter | 115.000,00 € | 210.058,73 € | 193.000,00 € | 78.000,00 € |
| 0.4542.1623.0 | § 23 Tagespflege - Erstattung von Gemeinden | 130.000,00 € | 0,00 € | 160.000,00 € | 30.000,00 € |
| 0.4542.1624.0 | § 23 Tagespflege - Erstattung von Regierung/Bezirk | 190.000,00 € | 0,00 € | 195.000,00 € | 5.000,00 € |
| 0.4542.2410.0 | § 23 Tagespflege - Kostenbeitrag | 200.000,00 € | 0,00 € | 205.000,00 € | 5.000,00 € |
| 0.4550.1623.0 | § 27 Andere Hilfe zur Erziehung - Erstattung von Gemeinden | 0,00 € | 0,00 € | 0,00 € | 0,00 € |
| 0.4550.1624.0 | § 27 Andere Hilfen zur Erziehung teilst. - Erstattung von Regierung/Bezirk | 0,00 € | 0,00 € | 0,00 € | 0,00 € |
| 0.4550.2510.0 | § 27 Andere Hilfen zur Erziehung - Kostenbeitrag | 0,00 € | 0,00 € | 0,00 € | 0,00 € |
| 0.4553.1623.0 | § 30 Erziehungsbeistandschaft - Erstattung von Gemeinden (andere Jugendhilfeträger) | 0,00 € | 0,00 € | 0,00 € | 0,00 € |
| | Einzelfälle - unbegleitete Minderjährige | 0,00 € | 0,00 € | 0,00 € | 0,00 € |

Leistungshaushalt der öffentlichen Jugendhilfe des Landkreises Lindau (Bodensee) EINNAHMEN

| Haushaltsstelle | Hilfeart | Ansatz 2025 | Hochrechnung | Ansatz 2026 | Abgleich Ansatz 2026 - 2025 |
|-----------------|---|---------------------|------------------|----------------------|-----------------------------------|
| 0.4553.1624.0 | § 30 Erziehungsbearstandschafft - Erstattung von Regierung/Bezirk Einzelfälle | 2000,00 € 0,00 € | 0,00 € 0,00 € | 1.000,00 € 0,00 € | -1.000,00 € 0,00 € |
| 0.4554.1623.0 | Einzelfälle - unbegleitete Minderjährige | 2000,00 € | 0,00 € | 1.000,00 € | -1.000,00 € |
| | § 31 sozialpädagogische Familienhilfe - Erstattung von Gemeinden (andere Jugendhilfeträger) | 0,00 € | 6.193,70 € | 0,00 € | 0,00 € |
| | Einzelfälle | 0,00 € | 6.193,70 € | 0,00 € | 0,00 € |
| | Einzelfälle - unbegleitete Minderjährige | 0,00 € | 0,00 € | 0,00 € | 0,00 € |
| 0.4554.1624.0 | § 31 sozialpädagogische Familienhilfe - Erstattung von Regierung/Bezirk | 4.200,00 € | 6.279,13 € | 2.000,00 € | -2.200,00 € |
| 0.4554.2410.0 | § 31 sozialpädagogische Familienhilfe - Teilnahmebeitrag | 0,00 € | 0,00 € | 0,00 € | 0,00 € |
| 0.4555.2510.0 | § 32 Erziehung in einer Tagesgruppe - Kostenbeitrag | 0,00 € | 0,00 € | 0,00 € | 0,00 € |
| 0.4556.1623.0 | § 33 Vollzeitpflege - Erstattung von Gemeinden (andere Jugendhilfeträger) | 107.000,00 € | 140.866,71 € | 0,00 € | -107.000,00 € |
| 0.4556.1624.0 | § 33 Vollzeitpflege - Erstattung von Regierung/Bezirk | 73.000,00 € | 50.949,90 € | 60.000,00 € | -13.000,00 € |
| | Einzelfälle | 23.000,00 € | 29.302,03 € | 30.000,00 € | 7.000,00 € |
| | Einzelfälle - unbegleitete Minderjährige | 50.000,00 € | 21.647,87 € | 30.000,00 € | -20.000,00 € |
| 0.4556.2410.0 | § 33 Vollzeitpflege - Kostenbeitrag | 15.000,00 € | 18.992,90 € | 18.000,00 € | 3.000,00 € |
| | Einzelfälle | 15.000,00 € | 18.992,90 € | 18.000,00 € | 3.000,00 € |
| | Einzelfälle - unbegleitete Minderjährige | 0,00 € | 0,00 € | 0,00 € | 0,00 € |
| 0.4556.2450.0 | § 33 Vollzeitpflege - Sozialleistungen | 40.000,00 € | 39.179,55 € | 40.000,00 € | 0,00 € |
| | Einzelfälle | 40.000,00 € | 38.907,55 € | 40.000,00 € | 0,00 € |
| | Einzelfälle - unbegleitete Minderjährige | 0,00 € | 272,00 € | 0,00 € | 0,00 € |
| 0.4557.1623.0 | § 34 Heimerziehung - Erstattung von Gemeinden (andere Jugendhilfeträger) | 0,00 € | 44.091,07 € | 0,00 € | 0,00 € |
| | Einzelfälle | 0,00 € | 44.091,07 € | 0,00 € | 0,00 € |
| | Einzelfälle - unbegleitete Minderjährige | 0,00 € | 0,00 € | 0,00 € | 0,00 € |
| 0.4557.1624.0 | § 34 Heimerziehung - Erstattung von Regierung/Bezirk | 856.200,00 € | 535.005,97 € | 756.244,00 € | -99.956,00 € |
| | Einzelfälle | 56.200,00 € | 56.244,00 € | 56.244,00 € | 44,00 € |
| | Einzelfälle - unbegleitete Minderjährige | 800.000,00 € | 478.761,97 € | 700.000,00 € | -100.000,00 € |
| 0.4557.2510.0 | § 34 Heimerziehung/sonstige betreute Wohnform - Kostenbeitrag | 25.000,00 € | 47.685,22 € | 25.000,00 € | 0,00 € |
| | Einzelfälle | 25.000,00 € | 47.685,22 € | 25.000,00 € | 0,00 € |
| | Einzelfälle - unbegleitete Minderjährige | 0,00 € | 0,00 € | 0,00 € | 0,00 € |
| 0.4557.2550.0 | § 34 Heimerziehung/sonstige betreute Wohnform - Sozialleistungen | 90.000,00 € | 126.844,55 € | 100.000,00 € | 10.000,00 € |
| | Einzelfälle | 90.000,00 € | 116.188,55 € | 100.000,00 € | 10.000,00 € |
| | Einzelfälle - unbegleitete Minderjährige | 0,00 € | 10.656,00 € | 0,00 € | 0,00 € |
| 0.4560.1623.0 | § 35a Eingliederungshilfe - Erstattungen von Gemeinden (andere Jugendhilfeträger) | 0,00 € | 63.971,67 € | 0,00 € | 0,00 € |
| 0.4560.1624.0 | § 35a Eingliederungshilfe - Erstattungen von Regierung/Bezirk | 0,00 € | 0,00 € | 0,00 € | 0,00 € |
| | Einzelfälle | 0,00 € | 0,00 € | 0,00 € | 0,00 € |
| | Einzelfälle - unbegleitete Minderjährige | 0,00 € | 0,00 € | 0,00 € | 0,00 € |
| 0.4560.2510.0 | § 35a Eingliederungshilfe - Kostenbeitrag | 16.000,00 € | 22.261,21 € | 20.000,00 € | 4.000,00 € |
| 0.4560.2550.0 | § 35 a Eingliederungshilfe - Sozialleistungen | 20.000,00 € | 5.614,60 € | 18.000,00 € | -2000,00 € |

Leistungshaushalt der öffentlichen Jugendhilfe des Landkreises Lindau (Bodensee) EINNAHMEN

| Haushaltsstelle | Hilfart | Ansatz 2025 | Hochrechnung | Ansatz 2026 | Abgleich Ansatz 2026 - 2025 |
|-----------------|--|--------------|--------------|--------------|--------------------------------|
| 0.4561.1623.0 | § 41 Hilfe für junge Volljährige -Erstattungen von Gemeinden (andere Jugendhelfer)ger) | 7.000,00 € | 7.085,58 € | 0,00 € | 0,00 € |
| | Einzelfälle | 0,00 € | 4.861,20 € | 0,00 € | -7.000,00 € |
| | Einzelfälle - unbegleitete Minderjährige | 7000,00 € | 2.224,38 € | 0,00 € | 450.000,00 € |
| 0.4561.1624.0 | § 41 HfV - Erstattungen von Regierung/Bezirk | 260.000,00 € | 662.408,90 € | 710.000,00 € | 0,00 € |
| | Einzelfälle | 0,00 € | 21.011,92 € | 0,00 € | 450.000,00 € |
| | Einzelfälle - unbegleitete Minderjährige | 260.000,00 € | 641.396,98 € | 710.000,00 € | 0,00 € |
| 0.4561.2410.0 | § 41 HfV - Vollzeitpflege - Kostenbeitrag | 0,00 € | 5.000,00 € | 0,00 € | 0,00 € |
| 0.4561.2450.0 | § 41 HfV - Vollzeitpflege - Sozialleistungen | 20.000,00 € | 17.883,86 € | 20.000,00 € | 0,00 € |
| | Einzelfälle | 20.000,00 € | 17.883,86 € | 20.000,00 € | 0,00 € |
| | Einzelfälle - unbegleitete Minderjährige | 0,00 € | 0,00 € | 0,00 € | -5.000,00 € |
| 0.4561.2510.0 | § 41 HfV - sonst. betr. Wohnform/Heimerziehung - Kostenbeitrag | 20.000,00 € | 13.490,01 € | 15.000,00 € | -5.000,00 € |
| | Einzelfälle | 20.000,00 € | 12.890,01 € | 15.000,00 € | 0,00 € |
| | Einzelfälle - unbegleitete Minderjährige | 0,00 € | 600,00 € | 0,00 € | -5.000,00 € |
| 0.4561.2550.0 | § 41 HfV - sonst.betr. Wohnform/Heimerziehung - Sozialleistungen | 55.000,00 € | 45.006,49 € | 50.000,00 € | -5.000,00 € |
| | Einzelfälle | 45.000,00 € | 30.251,79 € | 40.000,00 € | 0,00 € |
| | Einzelfälle - unbegleitete Minderjährige | 10.000,00 € | 14.754,70 € | 10.000,00 € | 0,00 € |
| 0.4565.1623.0 | § 42 Inobhutnahme Heimerziehung - Erstattungen von Gemeinden (andere Jugendhelfer)ger) | 0,00 € | 2.179,32 € | 0,00 € | 0,00 € |
| | Einzelfälle | 0,00 € | 2.179,32 € | 0,00 € | 0,00 € |
| | Einzelfälle - unbegleitete Minderjährige | 0,00 € | 0,00 € | 0,00 € | 0,00 € |
| 0.4565.1623.1 | § 42 Inobhutnahme Vollzeitpflege - Erstattungen von Gemeinden (andere Jugendhelfer)ger) | 0,00 € | 27.619,16 € | 20.000,00 € | -140.000,00 € |
| 0.4565.1624.0 | § 42 Inobhutnahme - Erstattungen von Regierung/Bezirk | 160.000,00 € | 0,00 € | 0,00 € | 0,00 € |
| | Einzelfälle | 0,00 € | 27.619,16 € | 20.000,00 € | -140.000,00 € |
| | Einzelfälle - unbegleitete Minderjährige | 160.000,00 € | 79.879,17 € | 70.000,00 € | -15.500,00 € |
| 0.4565.1624.1 | § 42a vorläufige Inobhutnahme - Erstattung von Regierung/Bezirk | 85.500,00 € | 0,00 € | 0,00 € | 0,00 € |
| 0.4565.2410.0 | § 42 Inobhutnahme - Vollzeitpflege - Kostenbeitrag | 0,00 € | 2.603,17 € | 0,00 € | 0,00 € |
| 0.4565.2450.0 | § 42 Inobhutnahme - Vollzeitpflege - Sozialleistungen | 0,00 € | 0,00 € | 0,00 € | 0,00 € |
| 0.4565.2510.0 | § 42 Inobhutnahme - Heimerziehung - Kostenbeitrag | 0,00 € | 0,00 € | 0,00 € | 0,00 € |
| 0.4565.2550.0 | § 42 Inobhutnahme - Heimerziehung - Sozialleistungen | 0,00 € | 0,00 € | 0,00 € | 0,00 € |
| | Einzelfälle | 0,00 € | 0,00 € | 0,00 € | 0,00 € |
| | Einzelfälle - unbegleitete Minderjährige | 0,00 € | 0,00 € | 0,00 € | 0,00 € |
| 0.4572.2410.0 | § 51 Adoptionsvermittlung | 0,00 € | 0,00 € | 0,00 € | 0,00 € |

| Projekte | Ansatz 2025 | Hochrechnung | Ansatz 2026 | Abgleich Ansatz 2026-2025 |
|---|----------------|----------------|----------------|------------------------------|
| Leistungen der Jugendhilfe ohne Kostenerstattungsansprüche nach § 89 d SGB VIII | 1.412.900,00 € | 1.750.056,89 € | 1.444.646,00 € | 31.746,00 € |
| unbegleitete Minderjährige | 1.374.500,00 € | 1.277.812,23 € | 1.541.000,00 € | 166.500,00,00 € |
| SUMME | 2.787.400,00 € | 3.027.944,12 € | 2.985.646,00 € | 198.246,00 € |

Datenbasis 01.01.2025 bis 31.10.2025

Version vom 05.11.2025

Fallzahlenentwicklung zum 30.12.2025

Fälle im originären Leistungsbereich - Kinder, Jugendliche und Eltern mit gewöhnlichem Aufenthalt im Landkreis Lindau (Bodensee)

Fälle mit Kostenerstattung - uMA (bis 08.2019 auch asylsuchende Familien)

Hilfe für junge Volljährige nach §41 SGB VIII mit gewöhnlichem Aufenthalt im Landkreis Lindau (Bodensee)

Hilfe für junge Volljährige nach §41 SGB VIII mit Kostenerstattung - uMA (bis 08.2019 auch asylsuchende Familien)

| | 2015 | 2016 | 2017 | 2018 | 2019 | 2020 | 2021 | 2022 | 2023 | 2024 | 2025 (Stand 30.12.2025) |
|---|------|------|------|------|------|------|------|------|------|------|----------------------------|
| § 8a Schutzauftrag bei Kindeswohlgefährdung | 25 | 40 | 53 | 56 | 77 | 109 | 103 | 77 | 62 | 41 | 39 |
| § 19 Gemeinsame Wohnform für Mütter/Väter und Kinder | 2 | 4 | 5 | 3 | 7 | 7 | 7 | 6 | 4 | 3 | 3 |
| § 20 Betreuung und Versorgung des Kindes in Notsituationen | 1 | 5 | 6 | 4 | 2 | 6 | 5 | 3 | 6 | 3 | 7 |
| § 22a Förderung in Tageseinrichtungen | 549 | 548 | 509 | 619 | 511 | 424 | 492 | 516 | 513 | 536 | 575 |
| § 23 Förderung in Kindertagespflege | 63 | 128 | 92 | 69 | 64 | - | 0 | - | - | - | - |
| | 131 | 114 | 106 | 113 | 160 | 166 | 156 | 167 | 175 | 172 | 176 |
| § 27 Hilfe zur Erziehung UMA | 1 | 1 | 1 | 1 | 4 | - | - | - | - | - | - |
| | 210 | 227 | 230 | 227 | 177 | 50 | 72 | 95 | 87 | 77 | 77 |
| | 5 | - | 4 | 1 | 4 | - | 1 | 2 | - | - | - |
| | - | - | - | 22 | 7 | - | 0 | - | - | - | - |
| § 29 Soziale Gruppenarbeit | - | - | - | - | - | - | 0 | - | - | - | - |
| | - | - | - | - | - | 1 | 1 | 1 | 3 | 10 | 13 |
| § 30 Erziehungsbeistand UMA | 10 | 14 | 8 | 17 | 24 | 32 | 48 | 61 | 64 | 76 | 74 |
| | 2 | 5 | 3 | 3 | 8 | 6 | 10 | 23 | 30 | 22 | 19 |
| | 5 | 34 | 32 | 48 | 45 | 32 | 18 | 9 | 5 | 7 | 13 |
| | 4 | 21 | 31 | 42 | 45 | 32 | 18 | 9 | 5 | 7 | 13 |
| § 31 Sozialpädagogische Familienhilfe | 131 | 126 | 114 | 127 | 137 | 154 | 167 | 158 | 165 | 149 | 159 |
| | 6 | 6 | 4 | - | 2 | 1 | 18 | 4 | 5 | 3 | 3 |
| | - | - | - | 2 | 1 | - | - | - | - | - | - |
| | - | - | - | - | - | - | - | - | - | - | - |

| | 2014 | 2015 | 2016 | 2017 | 2018 | 2019 | 2020 | 2021 | 2022 | 2024 | |
|--|------|------|------|------|------|------|------|------|------|------|-----|
| § 32 Erziehung in einer Tagesgruppe | 1 | 1 | 1 | 5 | 2 | 3 | 2 | 2 | 3 | 2 | - |
| | - | - | - | - | - | - | 0 | - | - | - | - |
| § 33 Vollzeitpflege | 72 | 100 | 101 | 72 | 66 | 61 | 50 | 57 | 67 | 57 | 59 |
| davon junge Volljährige | 7 | 11 | 15 | 13 | 11 | 9 | 8 | 10 | 12 | 14 | 9 |
| UMA | 11 | 18 | 12 | 6 | 3 | 2 | 0 | 1 | 4 | 3 | 8 |
| davon junge Volljährige | - | 2 | 1 | 1 | 1 | 1 | 0 | 1 | 2 | 3 | 4 |
| § 34 Heimerziehung, sonst. betr. Wohnform | 15 | 35 | 52 | 48 | 47 | 43 | 50 | 58 | 80 | 65 | 56 |
| davon junge Volljährige | 2 | 8 | 10 | 7 | 14 | 13 | 9 | 7 | 9 | 10 | 14 |
| UMA | 61 | 97 | 80 | 42 | 46 | 11 | 6 | 8 | 17 | 40 | 37 |
| davon junge Volljährige | 10 | 30 | 23 | 15 | 8 | 5 | 3 | 3 | 8 | 12 | 21 |
| § 35 Intensive sozialpäd. Einzelbetreuung | 10 | 7 | 6 | 6 | 10 | 4 | 3 | 2 | 2 | 3 | 2 |
| davon junge Volljährige | 3 | 5 | 6 | 5 | 4 | 4 | 3 | 2 | - | - | - |
| UMA | 1 | - | - | - | 1 | - | 0 | - | - | - | - |
| davon junge Volljährige | 1 | - | - | - | 1 | - | 0 | - | - | - | - |
| § 35a Eingliederungshilfe - ambulanz | 7 | 7 | 9 | 22 | 37 | 60 | 56 | 57 | 66 | 79 | 104 |
| davon junge Volljährige | - | - | 1 | 1 | - | 3 | 2 | 0 | 2 | - | - |
| davon junge Volljährige | - | - | - | - | 1 | - | 0 | - | - | - | - |
| davon junge Volljährige | - | - | - | - | - | - | 0 | - | - | - | - |
| § 35a Eingliederungshilfe - teilstationär | 20 | 16 | 14 | 8 | 10 | 14 | 13 | 11 | 11 | 18 | 17 |
| davon junge Volljährige | - | - | - | - | - | - | 0 | - | - | - | - |
| UMA | - | - | - | - | 1 | - | 0 | - | - | - | - |
| davon junge Volljährige | - | - | - | - | - | - | 0 | - | - | - | - |
| § 35a Eingliederungshilfe - stationär | 11 | 11 | 10 | 8 | 12 | 11 | 13 | 14 | 10 | 10 | 11 |
| davon junge Volljährige | 2 | 1 | 1 | 2 | 4 | 5 | 8 | 9 | 7 | 7 | 6 |
| UMA | - | - | - | - | - | - | 0 | - | - | - | - |
| davon junge Volljährige | - | - | - | - | - | - | 0 | - | - | - | - |
| § 42 Inobhutnahme | 3 | 8 | 4 | 11 | 4 | 2 | 6 | 24 | 36 | 29 | 21 |
| UMA | 45 | 90 | 112 | 18 | 8 | - | 4 | 11 | 8 | 13 | 2 |
| § 42a vorläufige Inobhutnahme | - | - | - | - | - | - | - | - | - | - | - |
| UMA | 98 | 138 | 84 | 15 | 10 | 3 | 8 | 45 | 52 | 39 | 29 |

Lindau (Bodensee), den 02. Dezember 2025



Jürgen Kopfguter

Fachbereich 41, Jugend und Familie

Aufnahme von Asylsuchenden

(Unterabschnitt 4004)

In den vergangenen Jahren stand das Landratsamt Lindau (Bodensee) auf Grund stark angestiegener Zahlen von in Deutschland Schutz suchenden Flüchtlingen vor großen Herausforderungen. Die höchste Zahl neu registrierter Asylsuchender wurde auf Bundesebene mit ca. 900.000 Menschen im Jahr 2015 erreicht, seitdem sind die Zahlen zwar vorübergehend zurückgegangen, ab 2020 aber wieder steigend und im Jahr 2025 deutlich rückläufig. So wurden im Jahr 2021 190.816 Asylanträge (Erst- und Folgeanträge) vom BAMF entgegengenommen, im Jahr 2022 waren es bereits 244.132, im Jahr 2023 waren es 351.915, im Jahr 2024 waren es 250.934.

Im bisherigen Berichtsjahr 2025 wurden 97.277 Erstanträge vom Bundesamt entgegengenommen. Im Vergleichszeitraum des Vorjahres wurden 199.947 Erstanträge gestellt. Dies bedeutet einen Rückgang der Antragszahlen um 51,3 Prozent im Vergleich zum Vorjahr. Innenminister Dobrindt sieht den Rückgang als Erfolg einer restriktiveren Migrationspolitik.

Wir haben im laufenden Jahr sieben ehemals unbegleitete minderjährige Flüchtlinge (vorher in der Jugendhilfe, jetzt volljährig) in den dezentralen Unterkünften des Landkreis Lindau (Bodensee) aufgenommen, vor allem alleinreisende Männer aus Afghanistan, Türkei und dem Irak. Der Zustrom von ukrainischen Staatsangehörigen ist eingebrochen.

Insgesamt ergibt dies 100 Personen/Neuzuweisungen im Jahr 2025.

Die Asylsuchenden werden innerhalb Deutschland nach dem sog. „Königsteiner Schlüssel“ auf die Bundesländer verteilt, innerhalb Bayerns gelten die Verteilungsquoten der bayerischen DVAsyl. Der Landkreis Lindau (Bodensee) hat danach in Bayern ca. 0,63 % der Asylsuchenden aufzunehmen, bezogen auf die Bundeszahlen ca. 0,093 %. Zum Stand 31.10.2025 hat der Landkreis Lindau (Bodensee) eine Aufnahmequote in dezentralen Unterkünften von 65,98%. Es ist demnach, je nach Zustrom mit weiteren Zuweisungen zu rechnen. Um Spitzen in der Zuteilung von Flüchtlingen abfangen zu können, war in der Vergangenheit der Betrieb von Notunterkünften notwendig. Der Landkreis Lindau (Bodensee) hatte hierfür die FOS-/BOS-Turnhalle in Lindau (Bodensee) sowie den ehemaligen Zeltplatz, Am Schießplatz 1, Weißensberg, zur Verfügung gestellt. Die Notunterkunft der FOS/BOS Turnhalle konnte im Mai 2025 gekündigt werden. Aufgrund der niedrigeren Zuzugs- und Zuweisungszahlen haben wir uns aus Kostenspargründen ebenfalls entschieden die Notunterkunft Am Schießplatz 1, Weißensberg zum April 2026 zu kündigen.

Das Landratsamt wird insofern bei der Unterbringung von Asylsuchenden als Staatsbehörde tätig und muss für Asylsuchende, die dem Landkreis für die Dauer des Asylverfahrens zur dezentralen Unterbringung zugewiesen werden, Wohnraum bereitstellen. Das Landratsamt Lindau (Bodensee) mietete zur Erfüllung dieser Aufgabe Bestandsimmobilien (Wohnungen oder Häuser) oder neu errichtete Modulbauten (mit Wohnungsaufteilung) an.

| DU Asyl 2025 | DU UKR 2025 | Privatwohnung UKR 2025 | GU Asyl 2025 | GU UKR 2025 |
|--------------|-------------|------------------------|--------------|-------------|
| 97 Personen | 2 Personen | 1 Person | 0 | 0 |

Für die reguläre Unterbringung von Asylsuchenden während der Dauer des Asylverfahrens betreibt auch die Regierung von Schwaben im Landkreis Lindau (Bodensee) derzeit zwei Gemeinschaftsunterkünfte mit insgesamt 130 Plätzen. Seit Herbst 2013 nimmt der Landkreis Lindau (Bodensee) am System der sog. „dezentralen Unterbringung“ von Asylsuchenden nach Art. 6 des bayerischen Aufnahmegesetzes teil. Derzeit gehen wir davon aus, dass das Landratsamt Lindau (Bodensee) Neuzuweisungen in Zukunft in den derzeit dezentral angemieteten Wohneinheiten unterbringen kann. Infolge der Migrationswende ist der Fachbereich Aufnahme für Asylsuchende von der Regierung angehalten, vorhandene Kapazitäten abzubauen, durch Nachverdichtungen im

Bestand zu kompensieren und Neuanmietungen weitestgehend zu vermeiden. Oberstes Ziel ist eine Kostensenkung. Gleichzeitig muss die geordnete Aufnahmefähigkeit jedoch gesichert bleiben. Es werden zwar weiterhin ausreichend Asylunterkünfte benötigt, aber im Moment deutlich weniger als zuletzt.

In den Unterkünften des Landratsamtes wohnen zu ca. 50% Flüchtlinge mit einer Anerkennung (sogenannte Fehlbeleger), d.h. Personen, die eigentlich aus den Unterkünften, die für Asylsuchende angemietet werden, ausziehen sollten. Allerdings ist es auch für sie schwierig, in Lindau (Bodensee) und Umgebung eine bezahlbare Privatwohnung zu finden. Fallzahlen zur Asylunterbringung:

| Fallzahlen zur Asylunterbringung: | | |
|--|---------------------------|--------------------------------|
| Dezember 2013 | 2 GU, 9 dez. Unterkünfte | 180 Plätze, davon 178 belegt |
| Dezember 2014 | 2 GU, 22 dez. Unterkünfte | 345 Plätze, davon 325 belegt |
| Dezember 2015 | 2 GU, 67 dez. Unterkünfte | 1.000 Plätze, davon 859 belegt |
| Dezember 2016 | 2 GU, 83 dez. Unterkünfte | 1.262 Plätze, davon 788 belegt |
| Dezember 2017 | 2 GU, 70 dez. Unterkünfte | 1.071 Plätze, davon 749 belegt |
| Dezember 2018 | 2 GU, 61 dez. Unterkünfte | 1.066 Plätze, davon 712 belegt |
| Dezember 2019 | 2 GU 50 dez. Unterkünfte | 911 Plätze, davon 712 belegt |
| Dezember 2020 | 2 GU, 48 dez. Unterkünfte | 758 Plätze, davon 597 belegt |
| Dezember 2021 | 2 GU, 47 dez. Unterkünfte | 748 Plätze, davon 642 belegt |
| Dezember 2022 | 2 GU, 65 dez. Unterkünfte | 943 Plätze, davon 864 belegt |
| Dezember 2023 | 2 GU, 75 dez. Unterkünfte | 1253 Plätze, davon 1251 belegt |
| Dezember 2024 | 2 GU, 81 dez. Unterkünfte | 1401 Plätze, davon 1085 belegt |
| Aktueller Stand 03.12.2025 | 2 GU, 73 dez. Unterkünfte | 1380 Plätze, davon 856 belegt |

(426 davon sogenannte Fehlbeleger/Personen mit Anerkennung)

Im laufenden Jahr bis einschließlich März 2026 haben wir zusätzlich einen geplanten Platzabbau um 197 Kapazitäten.

Damit diese Personen nicht den Wohnsitzgemeinden als Obdachlose anheimfallen, dürfen sie auch nach ihrer Anerkennung als Flüchtlinge in den staatlich angemieteten Unterkünften wohnen bleiben. Nach mehrfacher Aufforderung der sog. Fehlbeleger, sich privaten Wohnraum zu suchen, ist es uns gelungen eine Vielzahl an Personen in privaten Unterkünften unterzubringen und somit einen großen Schritt Richtung Integration zu gehen.

Gleichwohl bleibt die Motivation der Fehlbeleger, sich eigenen Wohnraum zu suchen, eine Daueraufgabe, zumal diese Personengruppe nicht auf die Erfüllung der Aufnahmequote angerechnet wird.

Die im Zusammenhang mit der Unterbringung von Asylsuchenden entstehenden Unterkunftskosten (Miete, Neben- und Betriebskosten) werden in Bayern – anders als in vielen anderen Bundesländern – vollständig vom Freistaat getragen. Ab August 2015 wurde hier teilweise von einer Verbuchung über den Kreishaushalt und anschließender staatlicher Kostenerstattung umgestellt auf eine Direktverbuchung über den Staatshaushalt. Die für die Versorgung der Asylsuchenden entstehenden Kosten für Sozialleistungen nach dem Asylbewerberleistungsgesetz (Geld- und Sachleistungen zum Lebensunterhalt, Krankhilfe etc.) werden hingegen weiterhin zunächst über den Kreishaushalt verbucht und anschließend durch den Freistaat vollständig erstattet. Neben der rein physischen Aufnahme und Unterbringung der Asylsuchenden und der Gewährung der notwendigen Sozialleistungen hat der Landkreis auch in einem gewissen Maße Sorge zu tragen für grundlegende Bedingungen gelingender Integration derjenigen Asylsuchenden, die in Deutschland eine realistische Bleibeperspektive haben. Hierzu zählt insbesondere:

- Die Unterstützung des breiten bürger-schaftlichen Engagements in der Betreuung der Asylsuchenden wird u.a. durch das Angebot von Fortbildungen und von Austausch - und Vernetzungstreffen der Ehrenamtlichen gestützt. Dieser Bereich wird seit 2018 durch die Förderung für „hauptamtliche Integrationslotsen“ durch den Freistaat Bayern unterstützt.

Ziele des Einsatzes der hauptamtlichen Integrationslotsen sind vor allem: 1. Die Schaffung einer zentralen Anlaufstelle für Ehrenamtliche auf kommunaler Ebene 2. Die weitere Vernetzung und zielgerichtete Fortbildung der Akteure in den beiden Teilregionen des Landkreises, sowie 3. Die Erweiterung des aktuellen Pools an Ehrenamtlichen.

Auch die Anerkennungszuschüsse an die noch flächendeckend im Landkreis bestehenden Helfergruppen (ca. 20.000 € in 2019 bis 2022), vorgesehene Budget für 2025 ebenfalls 20.000 €, fallen in diesen Bereich.

Wie schon in den vergangenen Jahren soll darüber hinaus auch weiterhin das breite ehrenamtliche Engagement bei der Aufnahme und Integration von Asylsuchenden im Landkreis gewürdigt und gefördert werden. Zu einer festen Größe haben sich dabei In-

formationsveranstaltungen, sowie gemeinsame Unternehmungen (z.B. Besuch der Lindauer Gartentage, Moorwanderung in Lindenberg, Märchen & Musik oder Bücher & Musik in Heimenkirch, Dankesabend mit dem Wangener Kaspertheater) entwickelt, zu denen alle Ehrenamtlichen, aber auch die in diesem Bereich hauptamtlich Tätigen eingeladen sind. Die verschiedenen Veranstaltungen im Rahmen dieses Formats dienen zum einen dem gegenseitigen Kennenlernen, dem fachlichen Austausch und Zeichen des gegenseitigen Respekts und der Wertschätzung. Zum anderen sind sie aber auch die Plattform, um auf neue gesetzliche und integrationspolitische Entwicklungen einzugehen und aktuell anstehende Themen in Workshops oder in größeren Fachrunden zu bearbeiten.

Im Bereich der vom Freistaat Bayern geförderten „Flüchtlings- und Integrationsberatung“ besteht eine Kooperation mit der Diakonie Kempten-Allgäu, die für die dort bestehenden Personalstellen einen Sachkostenzuschuss erhält. Aktuell bringt der Landkreis Lindau (Bodensee) hier 2,62 Stellen in die Beratungsarbeit ein, die Diakonie stellt 0,9 Stellenanteile in der Flüchtlings- und Integrationsberatung, zuzüglich 0,5 Stellenanteile in der Migrationsberatung (anerkannte Asylsuchende sowie für EU-Zuwanderer). Das notwendige Personal für den Bereich der Aufnahme und Unterbringung von Asylsuchenden muss der Landkreis selbst anstellen.

Hierbei handelt es sich um die notwendigen Verwaltungsmitarbeiter, die zuständig sind für Unterkunftsverwaltung, Gewährung von Leistungen nach dem Asylbewerberleistungsgesetz, Ausländer- und Jugendamt, die Hausmeister an den Unterkünften sowie die notwendigen Sozialarbeiter in der Flüchtlingsberatung für diesen Bereich.

Eine Kostenerstattung des Freistaates oder des Bundes erhält der Landkreis hier nur zum Teil: seit Sommer 2015 hat der Freistaat eine Kostenpauschale für den Betrieb der dezentralen Unterkünfte eingeführt und erstattet den Landkreisen für je 75 Unterkunftsplätze derzeit pauschal 68.924,00 €. Damit sind die Hausmeisterkosten, aber auch die Kosten der Unterkunftsverwaltung zu decken. Für das Jahr 2025 sind bisher 908.789,01€ eingegangen. Für 2026 erwarten wir ca. 920.000,00€.

Über die Förderung der „Flüchtlings- und Integrationsberatung“ sowie der „Integrationslotsen“ kann der Landkreis im Jahr 2026 eine Förderung von ca. 140.000 € erwarten.

Lindau (Bodensee), den 02.12.2025

Julia Sellak Fachbereich 45, Aufnahme von Asylsuchenden



Integration und Bildung

(Unterabschnitt 4003)

Koordination Integrations-/ Sprachkurse im Landkreis Lindau (Clearingstelle)

Der Tätigkeitsbereich hat zum Ziel, die Zusammenarbeit unter den Beteiligten der Kooperationsvereinbarung in Bezug auf die Integrations-/Sprachkurse für Erwachsene im Landkreis Lindau bestmöglich zu gestalten, so dass ein bedarfsgerechtes Angebot für Zuwanderer und Asylbewerber laufend zur Verfügung steht.

Zudem umfasst der Tätigkeitsbereich die Beratung und Unterstützung der Kursinteressenten und deren Helfer/ Familienangehörige bei den vielfältigen Möglichkeiten der Antragstellung sowie bei der Auswahl eines geeigneten Kurses.

Berufsintegrations- und Berufsvorbereitungsklassen

Die Berufsintegrations- und Berufsvorbereitungsklassen sind Klassen, die von der Regierung gefordert und gefördert werden. Sie werden als Kooperation zwischen der Berufsschule Lindau und dem Landkreis Lindau geplant und durchgeführt. Der Landkreis Lindau ist somit Kooperationspartner. Die Klassenformen bieten Gestaltungsspielräume, um ggf. in einer Klasse auf unterschiedliche Förderbedarfe der Schülerinnen und Schüler eingehen zu können. Zudem können die Schülerinnen und Schüler im Rahmen des Unterrichts auf allgemeinbildende Abschlüsse und Sprachzertifikate vorbereitet werden.

| | Ansatz 2025 | Ansatz 2026 |
|--|-------------|-------------|
| Einnahmen | | |
| BIK-Klassen an der Berufsschule Lindau | 350.000 € | 452.000 € |
| Ausgaben | | |
| Bildungskoordination | 1.000 € | 1.000 € |
| BIK-Klassen an der Berufsschule Lindau | 400.000 € | 440.000 € |
| Projekt KIG III | - | - |

Lindau (Bodensee), den 10.12.2025

Julia Sellak

Fachbereich 45,
Aufnahme von Asylsuchenden

Elke Feucht

Fachbereich 12,
Finanzen, Liegenschaften und Schulen

Heimatkundliches Dokumentationszentrum


Mit der Neubesetzung des Heimatkundlichen Dokumentationszentrum seit September 2022 wurde ein besonderes Augenmerk auf die Öffentlichkeitsarbeit gelegt. Ziel ist es hierbei, den Bekanntheitsgrad vor allem innerhalb des Landkreises zu steigern, um so einen breiteren Benutzerkreis anzusprechen. Ein neues Konzept mit folgenden Aufgabenzuschnitt ist vorgesehen:

1. Beschaffung, Dokumentation und Bereitstellung von heimatkundlicher Fachliteratur und sonstigen Quellen
2. Inventarisierung der heimatkundlichen Fachliteratur und sonstigen Quellen
3. Zentrale Anlaufstelle und Beratung bei heimatkundlichen Fragestellungen für Interessierte mit Zugang zur Präsenzbibliothek mit regelmäßigen Öffnungszeiten
4. Öffentlichkeitsarbeit unter Nutzung verschiedener Informationskanäle und Medien
5. Organisation und Durchführung zielgruppenspezifischer Veranstaltungen und Ausstellungen
6. Netzwerkpfege und -arbeit mit verwandten Einrichtungen

Im Jahr 2026 plant das Dokumentationszentrum wieder Workshops in Zusammenarbeit mit Schulen sowie Veranstaltungen und Ausstellungen zu heimatkundlichen Themen im Landkreis Lindau (Bodensee)

| 3411 Heimatpflege / „Haus der Heimatgeschichte/Dokumentationszentrum“ | Ansatz 2025 | Ansatz 2026 |
|--|--------------------|--------------------|
| Einnahmen | 0 € | 0 € |
| Ausgaben | | |
| Betriebsausgaben/ Öffentlichkeitsarbeit | 6.700 € | 6.700 € |
| Mitgliedsbeiträge/ Zuschüsse an Verbände | 50 € | 50 € |

Lindau (Bodensee), 04.12.2025



Marina Kluge
Fachbereich 32, Kreisentwicklung

GesundheitsregionPlus / Hebammenförderung

Mit dem Konzept der Gesundheitsregionenplus möchte das Bayerische Staatsministerium für Gesundheit, Pflege und Prävention seit 2015 die medizinische Versorgung und Prävention im Freistaat weiter verbessern. Die regionalen Netzwerke sollen auf kommunaler Ebene zur Förderung der Gesundheit der Bevölkerung beitragen. Der Freistaat unterstützt die Gesundheitsregionenplus durch Beratung und Fördermittel. Das bisherige Förderprogramm Gesundheitsregionenplus endet im Landkreis Lindau (Bodensee) zum 31. Dezember 2025. Auf Grundlage der aktuellen Gesetzesänderung wird die Aufgabe jedoch verstetigt.

Mit der Änderung des Bayerischen Gesundheitsdienstgesetzes (GDG) wurde in Art. 7 Abs. 4 GDG eine gesetzliche Grundlage geschaffen (vgl. Gesetz- und Verordnungsblatt Bayern, Nr. 24/2024, S. 632 ff.). Darin ist festgelegt, dass die Geschäftsstelle der Gesundheitsregionplus dauerhaft am Gesundheitsamt des Landkreises Lindau eingerichtet bleibt. Auch die leitende Stelle der Gesundheitsregionplus Landkreis Lindau (Bodensee) bleibt am Landratsamt in Lindau verortet. Die Anstellung der Geschäftsstellenleitung erfolgt über die Regierung von Schwaben. Zur Sicherstellung der Aufgaben stehen für das Jahr 2026 zusätzliche Haushaltsmittel in Höhe von 27.500 Euro zur Verfügung. Die Gesundheitsregion^{plus} übernimmt dauerhaft koordinierende, vernetzende und beratende Funktionen im Sinne der neuen Dienst-

aufgabe des Öffentlichen Gesundheitsdienstes. Sie leistet einen Beitrag zur Gesundheitsförderung und Prävention, zur gesundheitlichen Versorgung sowie zur Pflegeplanung im Landkreis Lindau und stärkt die sektorenübergreifende Zusammenarbeit.

Die Maßnahmen sollen die regionale Gesundheitsversorgung nachhaltig verbessern und die Zusammenarbeit zwischen lokalen Akteuren, wie Kommunen und Gesundheitsdiensten, weiter stärken.

Wesentlich ist, dass durch die Gesundheitsregion^{plus} die Themenfelder „Gesundheitsförderung und Prävention“, „Gesundheitsversorgung“ sowie das Themenfeld „Pflege“ abgedeckt werden. Die Geschäftsstelle der Gesundheitsregion^{plus} ist dauerhaft am Gesundheitsamt angesiedelt und koordiniert sowie organisiert die Umsetzung der einzelnen Projekte. Dazu gehören die Vor- und Nachbereitung von Sitzungen sowie der Informationstransfer zwischen den Gremien der Gesundheitsregion^{plus}. Ergänzend übernimmt die Geschäftsstelle Aufgaben wie Netzwerkarbeit und -management, Beratung von Politik und Verwaltung, Datenmanagement und Analyse, Projektmanagement einschließlich Budget, Qualitätssicherung, Presse- und Öffentlichkeitsarbeit sowie die Initiierung und Begleitung neuer Projekte.

Bereits initiierte Arbeitsgruppe:

- Arbeitsgruppe zur Sicherung der hausärztlichen Versorgung im Landkreis Lindau (Bodensee)
- Arbeitsgruppe „Allianz Demenz“
- Arbeitsgruppe „Gesundheitsvorsorge und Prävention“
- Arbeitsgruppe „Pflege“
- Unterarbeitsgruppe regionaler Ausbildungsverbund Pflege

Weitere Themenschwerpunkte für den Landkreis Lindau (Bodensee) waren:

- Projekt Gesundheitsbotschafter
- Gesundheitswochen vom „Allgäu bis zum Bodensee“
- Projekte der Öffentlichkeitsarbeit im Themenbereich Hitzeschutz und UV-Schutz

| Unterabschnitt 5400 | Ansatz 2026 | 2025 |
|---|-------------|------------|
| Gesundheitsregion^{plus} | | |
| Einnahmen (Förderpauschale des Freistaates) | 27.500,00€ | 50.000 |
| Einnahmen (Förderpauschalen für Projekte) | | |
| Ausgaben | | |
| Personal | 0,00€ | 85.000,00€ |
| Sachmittel | 17.500€ | 10.000,00€ |
| Bedarfsanalyse (zur Evaluation der Förderung) | | 7.500,00€ |
| Projektumsetzung Gesundheitsbotschafter | 10.000€ | |
| Eigenanteil des Landkreises | | 52.500 |
| Hebammenförderung | | |
| Einnahmen (Förderpauschale des Freistaates) | 17.280 | 17.280 |
| Ausgaben (Qualitätszirkel, Sonderparkrechte, Zuschläge und Infomaterial) | 21.295 | 21.295 |
| Eigenanteil des Landkreises (ca. 10%) | 4.015 | 4.015 |

Durch die gesetzliche Verankerung ist das Gesundheitsforum dauerhaft als Steuerungselement der Gesundheitsregion^{plus} gesichert. Es bildet das zentrale Management- und Steuerungsinstrument der Gesundheitsregion^{plus} unter dem Vorsitz von Landrat Elmar Stegmann. Das Gesundheitsforum tagt im Landkreis Lindau zweimal jährlich.

Dieses intersektorale Gremium ist mit regionalen Akteurinnen und Akteuren des Gesundheitswesens besetzt. Auf Grundlage von Bestands- und Bedarfsanalysen werden im Gesundheitsforum Themen beschlossen, die in den verschiedenen Handlungsfeldern bearbeitet werden sollen. Anschließend werden entsprechende Arbeitsgruppen gebildet, die sich am Public Health Action Cycle orientieren. Zur kontinuierlichen Abstimmung finden zusammen mit dem Fachbereich Recht, Sicherheit und Ordnung monatliche Jourfixes mit der Geschäftsstelle und dem Gesundheitsamt statt.

Themen, welche in der Gesundheitsregion^{plus} bearbeitet werden, müssen lokal lösbar und umsetzbar sein. Dabei wird darauf geachtet, dass keine Doppelstrukturen entstehen, um die Ressourcen des Landkreises optimal zu nutzen.

Zu den weiteren Veranstaltungen und Aktivitäten gehörten die Durchführung der Bayerischen Demenzwoche sowie die Veranstaltung „MedienMeister“, die Eltern über den Umgang mit den Herausforderungen des modernen Medienkonsums bei Kindern und Jugendlichen informierte.

Unterstützung, Stärkung und Sicherung der geburtshilflichen Hebammenversorgung im Landkreis

Das bereits bestehende Projekt zur „Unterstützung, Stärkung und Sicherung der geburtshilflichen Hebammenversorgung im Landkreis“ wurde aufgrund der bestehenden Schnittpunkte in die Gesundheitsregion^{plus} integriert.

Die Staatsregierung hat hierzu eine Förderrichtlinie erlassen. Diese wurde 2022 angepasst und fortgesetzt. Der Landkreis kann hieraus jährlich 40 € pro stationäre Geburt im Landkreis abrufen. Die Fördergelder können zur Unterstützung, Stärkung und Sicherung der geburtshilflichen Hebammenversorgung und Wochenbettbetreuung eingesetzt werden. Der Landkreis hat hierzu nach Abstimmung mit dem Kreisverband der Hebammen eine Förderrichtlinie für den Landkreis erlassen. Diese wurde mit Beschluss des Ausschusses für Bildung, Soziales und Sport vom 10.03.2022 verlängert und konnte 2024 unverändert fortgesetzt werden.

Durch die Initiierung der Wochenbettambulanz wurde eine Anpassung der Landkreisförderrichtlinie notwendig. In Absprache mit den Sprecherinnen des Bayerischen Hebammen Landesverbands für den Landkreis Lindau (Bodensee) wurden die Förderrichtlinie zur Unterstützung, Stärkung und Sicherung der geburtshilflichen Hebammenversorgung im Landkreis Lindau (Bodensee) angepasst:

- Bezuschussung des Hebammen-Qualitätszirkels im Landkreis mit 1.500 € p.a. für die Qualitätssicherung in der freiberuflichen Geburtshilfe und in der Wochenbettbetreuung
- Information für werdende Mütter durch die Bereitstellung von Informationsmaterialien zur Geburtshilfe mit einem Budget von 1.000 €.
- Sachkostenzuschuss für den Erwerb kostenpflichtiger Sonderparkberechtigungen zur Dienstausbübung der Hebammen auf der Lindauer Insel zu je 125 €
- Steigerung der Attraktivität der Tätigkeit in der Notfall-Wochenbettambulanz des Landkreises Lindau in den bayerischen Ferien. Hebammen erhalten 40 € pro geleistetem Dienst in der Ambulanz während der bayerischen Ferien.
- Gewährung eines Zuschlags für jede Nachsorge in den Sommerferien und in der Weihnachtszeit von 100 € je betreutem Fall in der Wochenbettversorgung zur Steigerung der Attraktivität der Wochenbettversorgung in bislang unattraktiven und damit von Unterversorgung bedrohten Zeiten
- Festbetragsförderung: Die Förderung erfolgt im Rahmen der verfügbaren Haushaltsmittel, mit gleichmäßiger Kürzung bei Überschreitung des Budgets.

Die Änderungen umfassen eine Anpassung der Parkkostenzuschüsse, die von 350 € auf 125 € reduziert wurden. Die Förderung im Kreißaal entfällt, um Doppelförderungen zu vermeiden. Stattdessen wird der Dienst in der Wochenbettambulanz im Landkreis über das Förderprogramm „Bayerischen Hebammenbonus“ unterstützt, um Anreize für die Tätigkeit in der Geburtshilfe zu schaffen. Außerdem werden die unattraktiven Zeiten für Zuschläge angepasst, da die bisherigen Zeiträume als unzureichend betrachtet wurden.

Lindau (Bodensee), 06.11.2025

Thomas Kaleja
Geschäftsstellenleiter
Gesundheitsregion^{plus}

Naturschutz im Landkreis Lindau (Bodensee)

Der Landkreis Lindau (Bodensee) besaß bis zum Ende des Jahres 2025 ca. 151 ha ökologisch wertvolle Grundstücksfläche. Im Jahr 2025 wurden zwei Flächen erworben und zwei Grundstücke dinglich gesichert. Gesamtumfang der Flächen-erwerbungen 1,2678 ha. Bei diesen Flächen handelt es sich um Moorflächen im Degermoos (länderübergreifendes Klima-, und Moorschutzprojekt) sowie eine Biotopfläche.

Für den Erwerb von Grundstücken können Fördermittel zwischen 70 v.H. und 100 v.H. des Kaufpreises beim Bayerischen Naturschutzfonds bzw. dem Freistaat Bayern beantragt werden. Der Erwerb von bedeutsamen Moorgrundstücken wurde 2025 mit 100% geför-

Das Landratsamt Lindau (Bodensee) beschäftigt im „Fachbereich 31 Naturschutz“ planmäßig:

- **3 Staatsbeamte**
(Stellenanteil 3,0)
- **2 Angestellte Landkreis**
(Stellenanteil 1,7)
- **3 wissenschaftliche Angestellte**
Regierung als befristete
Projektstellen für Moorschutz und
Streuobstberatung mit Dienstsitz am
Landratsamt (Stellenanteil 2,5)

daneben in der Regel:

- 6 Personen ehrenamtlich in der
Naturschutzwacht und als Biberbera-
ter.

**In den Haushaltsplan 2026 sind ein-
gestellt (wesentliche Ansätze):**

Hhst. 0.3600.5090: 39.000 €

Zur Pflege von ökologisch wertvollen Grund-
stücken (ca. 150 ha) und Schutzgebieten
(Arbeitsleistungen des Maschinenringes und
von Landwirten – nach Kriterien des Er-
schwernisausgleiches und der Landschafts-
pflege-Richtlinien), Geräteanmietungen,
Streuabfuhr durch Landwirte, etc.

Hhst. 0.3600.6589: 6.200 €

Für Landschaftspflegemaßnahmen auf
nicht landkreiseigenen Grundstücken
(z.B. Erstpflge von geschützten Lebens-
räumen, Anlage von Laichgewässern,
Nistkästen u.v.a.) sowie z.B.:

- Verstärkung des naturkundlichen
Unterrichts an Schulen.
- Sachkosten Naturschutzwacht
- Karten, Foto- und Bildmaterial u.a.
- Erhaltung von Naturdenkmälern.

Hhst. 0.3600.6610: 30.200 €

Hier ist der Anteil des Landkreises Lindau
(Bodensee) für die Geschäftsführung des
Landschaftspflegeverbandes angesetzt
(30.000 €).

Hhst. 1.3600.9321: 35.000 €

Zum Erwerb ökologisch wertvoller Grundstü-
cke, für den Erwerb von Grundstücken im
Zusammenhang mit der Flurneuordnung und
weiteren Projektgebieten.

Ein wesentlicher Teil der Naturschutzarbei-
ten wird vom Staat direkt oder über Zu-
schüsse finanziert, z.B.:

1. Bayerisches Vertragsnaturschutz-
programm: 396 Vertragsnehmern mit ca.
1.372 ha
2. Landschaftspflegemaßnahmen auf ver-
schiedenen Grundstücken über Land-
schaftspflegeverband (Eigenanteil
25.000 €)
Zuschüsse vom Staat 70-90 %.
3. Staatliche Kleinmaßnahmen für Zwecke
des Naturschutzes und der Landschafts-
pflege mit 37.000 € (staatliche Kosten-
übernahme)

Lindau (Bodensee), den 16.12.2025

Markus Lischke
Fachbereich 12,
Finanzen, Liegenschaften und Schulen

Versuchsstation für Obstbau Schlachters

1. Bisherige Vertragspartner:

- a) Landkreis Lindau (Bodensee)
- b) Bayerisches Staatsministerium für Landwirtschaft und Forsten (BayStMLF)
- c) Bayerisches Staatsministerium für Wissenschaft, Forschung und Kunst, über:
- d) Staatliche Forschungsanstalt für Gartenbau Weihenstephan (FGW)
- e) Förderverein für die Obstbauschule Schlachters e.V.

2. Landkreis Lindau (Bodensee):

- a) Der Landkreis Lindau (Bodensee) hat mit Pachtvertrag vom 4. September 2008 bzw. 11. September 2008 zwei Wohnungen und ein Büroraum im Gebäude der Versuchsstation übernommen.

Die Mieteinnahmen werden für den Bauunterhalt eingeplant (bisher: Freistaat Bayern). Der gesamte Bauunterhalt ist vom Landkreis Lindau (Bodensee) zu tragen (bisher: sog. großer Bauunterhalt). Hierfür hat der Landkreis Lindau (Bodensee) in den Jahren 2008 bis 2020 ca. 170.000 € im Rahmen des Bauunterhalts investiert. Im Jahr 2010 wurde das Dach am Schulgebäude repariert. Für das Jahr 2026 sind Umbaumaßnahmen in Höhe von 230.000 € geplant.

3. Rückblick und Ausblick

Am 11. September 2008 schlossen die Staatsregierung, vertreten durch die zuständigen Staatsministerien, der Förderkreis Schlachters e. V. sowie der Landkreis Lindau (Bodensee) erstmals einen auf 15 Jahre angelegten förmlichen Kooperationsvertrag zur langfristigen Sicherung der Zukunft der Versuchsstation für Obstbau in Schlachters. Die Laufzeit des Vertrags begann am 1. Januar 2010 und endet turnusgemäß am 31. Dezember 2024.

Die Hochschule Weihenstephan-Triesdorf sowie die Immobilien Freistaat Bayern (IMBY), die für die Anmietung von Immobilien für die Hochschule verantwortlich ist,

haben signalisiert, dass sie an einer Fortführung der Kooperation über den 31. Dezember 2024 hinaus interessiert sind.

Da bis Ende 2024 noch kein abschließender Konsens zwischen den Vertragspartnern erzielt werden konnte, beide Seiten jedoch grundsätzlich an einer gemeinsamen Fortsetzung der Zusammenarbeit festhalten, wurde aus Sicht des Landkreises Lindau (Bodensee) eine einjährige Verlängerung des bestehenden Vertrags zur Fortsetzung der Verhandlungsgespräche als erforderlich erachtet. Auf Vorschlag der Verwaltung beschloss der Kreisausschuss am 28. November 2024, den Kooperationsvertrag zunächst bis zum 31. Dezember 2025 zu verlängern.

Mit dem Ablauf des Jahres 2025 hat sich die Situation weitgehend unverändert dargestellt. Trotz wiederholter Kontaktversuche der Landkreisverwaltung seit dem Frühjahr 2024 konnten über einen längeren Zeitraum keine Rückmeldungen der Vertragspartner (IMBY und Hochschule Weihenstephan-Triesdorf) erzielt werden. Erst im Oktober 2025 erfolgte nach erneuter Erinnerung eine Rückmeldung beider Institutionen. Dabei entschuldigten sich die Vertreter für die verzögerte Kommunikation und teilten mit, dass künftig die IMBY für die Mietverträge und die Hochschule Weihenstephan-Triesdorf – ggf. unter Einbindung weiterer Partner, wie des Förderkreises Schlachters e.V. – für den Kooperationsvertrag verantwortlich zeichnen wird.

Am 7. November 2025 fand hierzu eine gemeinsame Online-Besprechung zwischen der Hochschule Weihenstephan-Triesdorf, der IMBY und der Kreisverwaltung statt. In diesem Rahmen wurden sowohl die räumlichen Anforderungen als auch die künftigen organisatorischen Strukturen der beteiligten Institutionen vorgestellt und abgestimmt.

Da der aktuell verlängerte Kooperationsvertrag am 31. Dezember 2025 endet und im Vorfeld eines neuen Vertragsabschlusses noch umfangreiche Abstimmungen und Vorarbeiten erforderlich sind, schlägt die Landkreisverwaltung vor, den bestehenden Vertrag bis zum Abschluss eines neuen Kooperationsvertrages, spätestens jedoch zum 31. Dezember 2026 erneut vorläufig zu verlängern.

Aus Sicht aller Beteiligten wurden dadurch entsprechende Synergien (Kleine Landesgartenschau / Neukonzeption der Gebäude des Versuchsbetriebes) generiert. Vor dem Hintergrund der Corona-Pandemie und der finanziellen Auswirkungen hat der Kreisausschuss am 9. Juli 2020 auf Antrag des Fördervereins der Obstbauschule Schlachters e.V. beschlossen, für die Errichtung des ersten Bauabschnitts eines neuen Verwaltungsgebäudes (einschließlich Unterkellerung) auf dem Grundstück Fl.Nr. 337 der Gemarkung Sigmarszell bis zu 500.000 € zur Verfügung zu stellen. Bauherr war der Förderverein. Die Mittel wurden später nochmals um weitere 50.000 € aufgestockt. Die Landkreisverwaltung wurde beauftragt, die erforderlichen Stellflächen für Busse und PKW auf Kosten des Landkreises zu errichten.

Im Interesse einer Gesamtlösung für den Versuchsbetrieb war – vor dem Hintergrund der angestrebten Verlängerung des Kooperationsvertrages mit dem Freistaat Bayern – geplant, die Realisierung des noch fehlenden Raumprogramms im Rahmen eines zweiten Bauabschnitts zu ermöglichen (Gesamtkostenrahmen ca. 2,7 bis 3,0 Mio. €). Voraussetzung hierfür war jedoch die Bereitstellung eines angemessenen Finanzierungsbeitrags (Zuschuss / Miete) seitens des Freistaates Bayern. Aktuell hat der Freistaat Bayern über die Immobilien Bayern (IMBY) erklärt, sich an den Kosten eines Neubaus weder investiv noch über eine angemessene Miete beteiligen zu wollen.

Der Betrieb, bzw. die Unterhaltung des Versuchsbetriebes in Schlachters ist keine originäre Aufgabe des Landkreises Lindau (Bodensee)! Der Haushaltsausschuss hat am 25.01.2024 empfohlen, für die Errichtung einer Regenwasser-Zisterne 150.000 € in den Vermögenshaushalt aufzunehmen. Die Summe wird als Haushaltsrest in das Jahr 2025 mitgenommen. Ggf. ist eine Zisterne in dieser Größenordnung besser für den Neubau des Beruflichen Schulzentrums. Eine Summe von 25.000 € wird für

den Bauunterhalt zur Verfügung gestellt.

3. Bayerisches Staatsministerium für Landwirtschaft und Forsten

(BayStMLF):

stellt jährlich 50.000 € zu Forschungszwecken zur Verfügung.

4. Staatliche Forschungsanstalt für Gartenbau Weihenstephan:

- 5 Personalstellen beliebiger Wertigkeit
- 1 Azubi bei Bedarf

5. Förderverein für die Versuchsstation für Obstbau Schlachters:

Der Förderverein stellt jährlich 5.500 € zur Verfügung. Zudem ist es dem Förderverein dankenswerterweise gelungen, an der Obstbauschule einen Sortenerhaltungsgarten zu installieren, welchen der Bezirk Schwaben im Zeitraum von 2020 bis 2029 jährlich mit 50.000 € unterstützt.

6. Beirat:

- vom FGW im Jahre 2000 formlos eingerichtet (siehe auch § 1 Pachtvertrag alt),
- 1. Vorsitzender Herr Kreisrat Ulrich Pfanner,
- Tagung einmal jährlich (Bericht, Vorschau)

7. Der Ausschuss für Umwelt, Landwirtschaft und Energie

hat den Versuchsbetrieb zuletzt am 15. Juni 2020 im Beisein von Herrn Prof. Dr. Kitzmann (Hochschule Weihenstephan-Triesdorf) besichtigt.

Lindau (Bodensee), den 13.01.2025

Andreas Hiel
Fachbereich 12,
Finanzen, Liegenschaften und Schulen

Informationstechnik und Digitalisierung 2026

I. Vorbemerkungen

Die Bedeutung der Themen Informationstechnik und Digitalisierung steigt beim Landkreis Lindau (Bodensee) weiterhin kontinuierlich an. Der Fachbereich 11 – Personal und Organisation widmet sich der stetigen Weiterentwicklung in diesen Bereichen. Das Team Informationstechnik und Kommunikation (IuK) nimmt dabei den technischen Teil in den Fokus, wohingegen das Team Organisation die Weiterentwicklung strategisch auf Grundlage von Organisationsentwicklungs- und Digitalisierungsprozessen vorantreibt.

II. Digitalisierung

1. Onlinezugangsgesetz (OZG)

Die Umsetzung der OZG-Richtlinien schreitet voran. Im Fokus steht nach wie vor besonders, den Bürgerinnen und Bürgern die Dienstleistungen des Landratsamtes Lindau (Bodensee) online zur Verfügung zu stellen.

Das Landratsamt Lindau betreibt einen eigenen Formularserver zur Erstellung OZG-konformer Formulare und zur Bereitstellung über das Internetportal des Landratsamtes Lindau (Bodensee) bzw. das Bayern-Portal des Freistaats Bayern.

Gleichzeitig wurden in den vergangenen Monaten über das Bayern-Portal EfA-Leistungen („Einer für Alle“) abonniert und auf der Homepage des Landratsamtes verlinkt. EfA-Leistungen wurden von einem Land oder einem Zusammenschluss aus mehreren Ländern zentral entwickelt und können anschließend von anderen Ländern und Kommunen mitgenutzt werden.

Digitalisierung

Das Team Organisation hat gemeinsam mit der IuK den Auftrag, die Digitalisierung für das Landratsamt Lindau (Bodensee) voranzutreiben.

Die im Jahr 2023 eingeführte digitale Poststelle wird mittlerweile in den Fachberei-

chen Personal und Organisation, Führerscheinwesen sowie Jugend und Familie, Soziales und Senioren, Ausländer- und Personenstandswesen angewendet. Mithilfe eines zentralen Scans der Eingangspost können die Schriftstücke der Fachbereiche digital vom Sachbearbeiter abgerufen und weiterverarbeitet werden.

Die Fachbereiche Bauen und Umwelt, Aufnahme von Asylsuchenden, Veterinärwesen, Soziales und Senioren sowie Öffentliche Sicherheit und Ordnung werden im Jahr 2026 an die digitale Poststelle angebunden.

In diesen Bereichen werden die elektronischen Akten mit der jeweiligen Anbindung an das Fachprogramm eingeführt. Diese Entwicklung ermöglicht den Sachbearbeitern das effiziente und standortunabhängige Bearbeiten von Fällen.

E-Rechnung

Das Landratsamt Lindau (Bodensee) beschäftigt sich seit 2021 mit der elektronischen Rechnungsverarbeitung und damit einen elektronischen Rechnungsworkflow einzuführen/zu integrieren. Dieser ermöglicht es, Rechnungen elektronisch zu verarbeiten. Eine Rechnung ist gemäß Art. 5 Abs. 2 BayEGovG elektronisch, wenn sie in einem strukturierten elektronischen Format ausgestellt, übermittelt und empfangen wird, welches ihre automatische und elektronische Verarbeitung ermöglicht.

In den Jahren 2024 und 2025 wurden die Fachbereiche Personal und Organisation, Finanzen und Liegenschaften, Jugend und Familie sowie Ausländerwesen und Personenstandswesen an den elektronischen Rechnungsworkflow angeschlossen. Die Fachbereiche Bauen und Umwelt, Aufnahme von Asylsuchende sowie Soziales und Senioren sind für das Jahr 2026 eingeplant. Eine rechtliche Verpflichtung, die elektronisch eingegangenen Rechnungen über ein elektronisches Anordnungswesen medienbruchfrei weiter zu verarbeiten, gibt es nicht. Das Landratsamt Lindau (Bodensee) führt mit dem Workflow ein ganzheitlich medienbruchfreies Anordnungswesen ein.

III. Informationstechnik

In den zurückliegenden Haushaltsjahren wurden weitreichende Komponenten des IT-Betriebs ausgetauscht und modernisiert. Mit Hilfe neuer Server-, Storage- und Netzwerkkomponenten gewährleistet das Landratsamt Lindau in seinem kleinen Rechenzentrum einen zuverlässigen und performanten Betrieb der Infrastruktur- und Fachdienste.

IV. Haushaltsplanung 2026

Viele Firmen haben auch für das kommende Jahr Kostensteigerungen angekündigt. Die Leasing-Kosten sind aufgrund der Anzahl an Endgeräten gestiegen. In einigen Bereichen mussten Lizenzen erweitert werden oder es wurden neue Module und Funktionen von Software eingeführt, die zu einer Steigerung der Wartungskosten führen.

Gleichzeitig konnte das Team Information und Kommunikation durch eine effiziente Einsatz- und Projektplanung an einigen Stellen Einsparungen vornehmen, sodass die Preissteigerungen möglichst klein gehalten werden konnten.

Die geplanten neuen Ausgaben im Vermögens- und Verwaltungshaushalt haben wir Ihnen nachfolgend detailliert zusammengestellt.

1. Projekte innerhalb des Rechenzentrums 2026

| Projektbezeichnung | Kauf |
|--|------------------|
| 1. Windows Server Lizenzierung | 46.000 € |
| 2. Remote Desktop Umgebung | 13.000 € |
| 3. Erweiterte Storage | 36.000 € |
| 4. Hardware Rechenzentrum | 55.000 € |
| Kosten Team IuK Vermögenshaushalt | 150.000 € |

2. Projekte der Fachbereiche 2026

| Projektbezeichnung | Kauf |
|---|------------------|
| 5. Modul Beschlussverfolgung für Ratsinformationssystem | 5.200,00 € |
| 6. Altaktenregistratur | 25.700,00 € |
| 7. Schulweg.Online und Online-Antrag | 7.000,00 € |
| 8. Kostenbeteiligung bei Anbindung der bodo-Software PUBLIQ an Schulweg.Online | 5.000,00 € |
| 9. eAkte Schulweg | 15.000,00 € |
| 10. Tablets für mobile Nutzung des Fachprogramms | 4.500,00 € |
| 11. Einrichtung der OSiP-Schnittstelle zwischen Fachanwendung und polizeilichen Dienststellen | 6.000,00 € |
| 12. Neuanschaffung und Wartung von Behördendruckern und Scannern | 3.000,00 € |
| 13. Lizenz für Spracherkennungssoftware | 1.100,00 € |
| 14. Weitere Lizenz für LiveScanWeb | 1.000,00 € |
| 15. Zusätzliche Arbeitsplatzlizenzen für Fachprogramm ABUko | 5.100,00 € |
| 16. Einführung eAkte Bußgeld | 20.000,00 € |
| Kosten Fachbereiche Vermögenshaushalt | 98.600 € |
| Neuanmeldungen Gesamtkosten Vermögenshaushalt | 249.000 € |

3. Neue Dienstleistungen und Wartungsverträge 2026

| Projektbezeichnung | Kauf |
|--|------------------|
| 17. Lizenzierungen im KI-Bereich | 25.000,00 € |
| 18. Software zur Bearbeitung von Bauplänen im PDF-Format | 1.200,00 € |
| 19. Software zur Fallbearbeitung im Verkehrswesen | 43.000,00 € |
| 20. Einführung von OK.Verkehr | 32.000,00 € |
| 21. Anbindung an das Outsourcing-Rechenzentrum | 700,00 € |
| 22. Einführung der eAkte-Schnittstellen zum neuen Fachprogramm OK.Verkehr | 25.000,00 € |
| 23. Migration von IKOL-FS zu OK.Verkehr | 16.000,00 € |
| 24. Migration von IKOL-KFZ zu OK.Verkehr | 16.000,00 € |
| 25. Spracherkennungssoftware | 200,00 € |
| 26. Software zur Erstregistrierung von Flüchtlingen | 1.350,00 € |
| Neuanmeldungen Verwaltungshaushalt | 160.450 € |
| Gesamtkosten Verwaltungshaushalt | 838.540 € |

Der Vermögenshaushalt für 2026 umfasst einen Ansatz von 249.000 € (Haushaltsansatz 2025: 409.050 €). Im Bereich Verwaltungshaushalt – Wartungsverträge und Dienstleistungen - liegt der Haushaltsansatz für 2026 bei insgesamt 838.540 € (Haushaltsansatz 2025: 639.240 €).

Die geplanten Investitionen für das Haushaltsjahr 2026 wurden mit dem Arbeitskreis Digitalisierung und EDV am 01.12.2025 diskutiert und als Empfehlung an den Kreistag ausgesprochen.

Lindau (Bodensee), 03.12.2025

David de Villiers
Fachbereich 11,
Personal und Organisation

Öffentlicher Personennahverkehr

Am 01.01.1994 trat das Gesetz über den Öffentlichen Personennahverkehr in Bayern (BayÖPNVG) in Kraft. Die Planung, Organisation und Durchführung des Öffentlichen Personennahverkehrs wird in diesem Gesetz als freiwillige Aufgabe der Landkreise und kreisfreien Städte im eigenen Wirkungskreis geregelt. Per Verordnung vom 30. Oktober 2025 wurde die Planung, Organisation und Durchführung des ÖPNV für das Gebiet der Stadt Lindau (Bodensee) erneut der Großen Kreisstadt Lindau (Bodensee) bis Ende 2027 übertragen.

2018 ist der Landkreis Lindau (B) dem Bodensee-Oberschwaben Verkehrsverbund (bodo) beigetreten. Der Aufwand für die bodo-Geschäftsstelle beträgt 200.000 €/Jahr.

Zur Weiterentwicklung des Busangebotes im Landkreis beschloss der Kreistag, das Konzept der Fa. Metron mit Ablauf der Konzessionen ab Ende 2023 umzusetzen. Die einzelnen Liniengenehmigungen wurden in verschiedenen Linienbündeln zusammengefasst und im Herbst 2022 europaweit ausgeschrieben. Die Verkehre wurden nach erfolgreicher Ausschreibung für den Zeitraum von 10 Jahren (Dezember 2023 bis Dezember 2033) vergeben. Die Gesamtfahrleistung von ca. 1.645.000 Kilometern/Jahr wird darin in fünf eigenständige Linienbündel (Lose) aufgeteilt. Diese lauten wie folgt:

1. Los 1: Lindau – Hörbranz – Westallgäu (ca. 258.000 Kilometer/Jahr) RAB
2. Los 2: Seelinie + Leiblachtal (ca. 245.200 Kilometer/Jahr) RAB
3. Los 3: Wangen – Hergatz – Lindenberg (ca. 397.700 Kilometer/Jahr) BieGe Sohler/SVL
4. Los 4: Westallgäu (ca. 402.600 Kilometer/Jahr; plus Anbindung Rotkreuzklinik Lindenberg ca. 26.600 Kilometer/Jahr) Burkhard
5. Los 5: Argental (ca. 310.600 Kilometer/Jahr) RAB

Die Buslinie 17 war nicht Teil des Vergabeverfahrens des Regionalbusverkehrs im Landkreis Lindau (Bodensee) ab Dezember 2023. Infolge des noch nicht absehbaren Zeitpunktes der Inbetriebnahme von zusätzlichen Bahnhaltepunkten an dieser Strecke hat das Bayerische Staatsministerium für Wohnen, Bau und Verkehr und die Bayerische Eisenbahngesellschaft frühzeitig darauf hingewiesen, die Fahrleistung dieser Linie aufgrund der langen Ausschreibungsdauer bis 2033 nicht in das Vergabeverfahren mit aufzunehmen. Nach aktuellem Stand steht die Entscheidung über die Reaktivierung der Bahnhalte seitens des Bayerischen Staatsministerium für Wohnen, Bau und Verkehr mit Ausnahme des Haltepunkts Lindau-Aeschach weiterhin aus. Aus diesem Grund wurde die Regionalbuslinie 17 in einer weiteren Ausschreibung für den Zeitraum von 9 Jahren und 6 Monaten (Juli 2023 bis Dezember 2033) ebenfalls vergeben. Seit dem 1.06.24 erbringt die Fahrleistung die Bietergemeinschaft Sohler/SVL. Arbeitsschwerpunkte im Jahr 2026 sollen nun im Bereich der Evaluation und im Qualitätsmanagement des neuen Verkehrskonzeptes liegen, wobei auf Grund von Änderungen im Personalbestand eine klare Priorisierung der Einzelmaßnahmen vorgenommen werden muss.

Insgesamt muss man in den nächsten Jahren von einer angespannten Lage bezüglich der Finanzierung der ÖPNV-Leistungen sprechen. Die ÖPNV-Zuweisungen des Freistaates Bayern

wurden bereits im Jahr 2025 für den Landkreis Lindau (Bodensee) erheblich gekürzt. Die Verteilung der zur Verfügung stehenden Mittel erfolgt ab 2025 auf Grundlage eines neuen und landesweit einheitlichen Verteilschlüssels und wird durch das Staatsministerium für Wohnen, Bau und Verkehr ermittelt. Für den Landkreis Lindau (Bodensee) wurde ein Betrag in Höhe von 307.478 Euro ermittelt, dies bedeutet eine Reduzierung um insgesamt mehr als 50 Prozent. Bei der neuen Berechnung spielt die Bevölkerungsdichte des jeweiligen Landkreises eine gewichtige Rolle, weshalb der Landkreis Lindau (Bodensee) trotz seiner umfassenden Investitionen in den ÖPNV bei der Mittelverteilung schlechter abschneidet. Eine Härtefallregelung wurde durch das zuständige Ministerium trotz intensiver Bemühungen der Landkreise Oberallgäu und Lindau (Bodensee) abgelehnt.

Auch die Ausgleichsleistungen im Rahmen des Deutschlandtickets werden deutlich geringer ausfallen. Wie jedes Jahr ist unklar wie hoch diese dem Grunde nach ausfallen werden, da es jedes Jahr eine neue Ausgleichsmethodik gibt. Neu ist, dass der Ausgleich in Form einer Rettungsschirmmethode entfällt. Es folgt nun der Ausgleich in Form einer Pauschale. Ziel ist, dass die Erlösverantwortung, die seit März 2020 de


facto bei den Ländern liegt, zurück an die Erlösverantwortlichen Akteure vor Ort gehen soll. Zwar basiert die Berechnung der Pauschale auf dem Jahr 2025, allerdings wird der Gesamtmittelbedarf für den Ausgleich auf 3 Mrd. gekürzt, die Preise für das D-Ticket dafür auf 63 € erhöht. Zudem erfolgt nun die Umsetzung der Stufe 2 (PLZ-Prinzip). Das heißt, dass alle Gelder die zukünftig über Stufe 2 von Clearingstellen eingehen, den Unternehmen zugewiesen werden und dann voraussichtlich über den Einnahmenabzug bei den monatlichen Abrechnungen der Verkehrsunternehmen dem Landkreis zugutekommen. Dieses Verfahren führt dazu, dass man den konkreten Ausgleichsanspruch erst weit im Nachlauf zum Jahr 2026, vrsl. im Laufe des Jahres 2028, wird ermitteln können. Im Vorfeld ist lediglich eine Abschätzung möglich anhand der Annahme, dass die Ausgangsbasis für das Jahr 2026 dem Jahreswert aus Fahrgeldeinnahmen und Ausgleich 2025 entspricht.

Da die bisherigen Ausgleichszahlungen für die Jahre 2023-2025 ebenfalls nur auf prognostizierten Werten basieren, die über den bodo-Verkehrsverbund berechnet wurden, ist mit erheblichen Rückzahlungen zu rechnen. Diese wurden ebenfalls in der Haushaltsplanung berücksichtigt.

Verwaltungshaushalt

| | | Ansatz 2026 EUR |
|---|--|--------------------|
| Einnahmen | | |
| 7911.1610 | | |
| Finanzzuweisungen des Landes | | |
| ÖPNV-Zuweisungen /Deutschlandticket/Art. 24 Ausbildungsverkehr | | 835.680 |
| 7911.1620 | | |
| Erstattungen durch Gemeinden | | 173.000 |
| Stadt Isny/Markt Oberstaufen für Buslinien im Argental | | 102.000 |
| Landkreis Oberallgäu für Beteiligung am bodo-Verkehrsverbund/Art. 24 | | 34.000 |
| Landkreis Ravensburg §15-Mittel | | 37.000 |
| 7911.1680 | | |
| Erstattung durch Sonstige/Verkehrsunternehmen | | |
| Abführung Mehrerlöse nach Art. 24 BayÖPNVG | | 30.000 |
| Ausgaben | | Ansatz 2026 EUR |
| 7911.6320 | | |
| Verschiedener Betriebsaufwand (Umsteigeanlage Röthenbach, Strom, Winterdienst, Signalanlage ZOB) | | 15.000 |
| 7911.6368 | | |
| Ausgleich Tarifverluste + Rettungsschirme | | 507.500 |
| Tarifverluste DB Regio | | 258.000 |
| Tarifverluste Regionalbusunternehmen (RBA) + Komm mit Morent | | 33.500 |
| Tarifverluste Stadtbus Lindau (B) | | 49.000 |
| Ausgleich JugendticketBW | | 16.000 |
| Art. 24 - Mittel (Stadt Lindau + RBA) | | 151.000 |
| 7911.6369 | | |
| Nahverkehrsleistungen durch Dritte | | 5.186.820 |
| Los 1: Linie 21 ,211 (RAB) | | 261.500 |
| Los 2: Linie 16, 20, 161 (RAB) | | 545.000 |
| Los 3: Linie 13, 14, 15, 131-133, 151 (BieGe Sohler/SVL) | | 1.420.000 |
| Los 4: Linie 11, 12, 22, 122, 141, 111-113, 181 (Burkhard) | | 2.026.120 |
| Los 5: Linie 74, 731-733 (RAB) | | 773.100 |
| Los 6: Linie 17 | | 361.300 |
| Mehreinnahmen Direktzuweisung D-Ticket (PLZ-Prinzip) | | -839.000 |
| Nachzahlungen Indexierung Lose (2023-2025) | | 266.800 |
| Sonstige Zuschüsse (Landkreis Oberallgäu, Landbus Unterland, Stadt Lindau, Regio Bregenzer Wald) | | 322.000 |
| Kurzfristige Bedarfe Anpassung Schülerverkehre | | 50.000 |
| 7911.6589 | | |
| Sonstige Geschäftsausgaben | | 298.800 |
| Verbundaufwand für bodo-Geschäftsstelle | | 200.000 |
| Angebotsverbesserung Argental | | 0 |
| Sonstiges (Rechtsberatung, Kontrolle, AFZS, Marketing, GS Bodensee, Bus-Design) | | 98.800 |

Lindau (Bodensee), den 04.12.2025



Marina Kluge

Klimaneutrale Mobilität und Klimaschutz

(Unterabschnitt 0242)

Im Jahr 2026 werden, wie auch schon im Jahr 2025 im Bereich Klimaneutrale Mobilität und Klimaschutz aufgrund der aktuellen Haushaltslage des Landkreises teilweise deutliche Einsparmaßnahmen umgesetzt. Es erfolgt eine Schwerpunktbildung folgender anstehender Projekte und Maßnahmen.

Arbeitsgemeinschaft fahrradfreundlicher Kommunen in Bayern (AGFK Bayern)

Die AGFK Bayern ist ein Netzwerk bayerischer Städte, Gemeinden und Landkreise, die sich mit Nachdruck für die Förderung des Radverkehrs in der Nahmobilität einsetzen.

Sie setzt sich zur Aufgabe, ihre Mitglieder bei der Erhöhung des Radverkehrsanteils in der Verkehrsmittelwahl zu unterstützen sowie den Ausbau von Radwegen und die Erhöhung der Sicherheit für Radfahrerinnen und Radfahrer zu fördern. Die AGFK tritt dabei auch als Mittler zwischen landesweiter Politik, Verwaltung und kommunalen Interessen auf. Hier besteht die Mitgliedschaft des Landkreises Lindau (Bodensee) seit 2021. In 2022 fand die

Vorbereitung der Bewertungskommission im Landkreis zur Beurteilung der Fahrradfreundlichkeit statt. Die daraus resultierenden Handlungsempfehlungen wie beispielsweise die Überprüfung der Beschilderung, Informationsmaterial wie eine Radkarte sowie weitere Radaktionsmaßnahmen müssen nun in den folgenden vier Jahren umgesetzt werden, um als fahrradfreundliche Kommune zertifiziert zu werden. Die kostenintensivsten Maßnahmen wurden bereits in den letzten Jahren umgesetzt. Dies ermöglicht nun im Jahr 2026 eine Reduzierung der Ausgaben. Maßnahmen die im Jahr 2026 umgesetzt werden verlangen insbesondere Personalaufwand.

Bündnis klimaneutrales Allgäu 2030

Der Landkreis Lindau (Bodensee) ist 2021 dem Bündnis klimaneutrales Allgäu 2030 beigetreten. Das Bündnis setzt sich aus Bündnispartnern verschiedener Sektoren zusammen, darunter Unternehmen aus dem produzierenden Gewerbe, Dienstleister und Handwerksbetriebe, Energieversorger, Vereine, Institutionen und Behörden sowie touristische Betriebe. Allesamt eint ihr Standort im Allgäu. Die Leitung und Koordination des Bündnisses obliegt dem Energie- und Umweltzentrum Allgäu (eza!). Es verfolgt das Ziel, den Mitglieder Handlungsempfehlungen aufzuzeigen, wie diese eine vollständige Klimaneutralität bis zum Jahr 2030 erreichen können. Unvermeidbare Restemissionen werden dabei

durch das Einzahlen in zertifizierte Kompensationsprojekte beglichen. Ab dem Jahr 2026 entfällt die Pflicht zur internationalen Kompensation, stattdessen sollen alle Kompensationen im Allgäu bleiben .

. 5 € pro Tonne fließen in den Klimafond Allgäu ein. 45 € pro Tonne können in ein Klimaschutzprojekt innerhalb der eigenen Organisation gesteckt werden. Können keine internen Projekte mit entsprechender Budgetvorgabe nachgewiesen werden, kann alternativ zum internen Klimaschutzprojekt auch weiterhin in eine internationale Kompensation investiert werden. Wir sind allerdings zuversichtlich, geeignete Projekte innerhalb unserer Liegenschaften nachweisen zu können.

Ist dies der Fall, wird sich der eingestellte Betrag von 18.000 € auf 8.000 € reduzieren.

| 0242 Klimaneutrale, nachhaltige Mobilität | Ansatz 2025 | Ansatz 2026 |
|--|--------------------|--------------------|
| Einnahmen | 0 € | 0 € |
| Ausgaben | | |
| Projekte und Marketing | 35.500 € | 20.000 € |
| Mitgliedsbeiträge/Zuschüsse an Verbände | 3.000 € | 3.000 € |

| 0243 Öffentlichkeitsarbeit/Klimaschutz | Ansatz 2025 | Ansatz 2026 |
|---|--------------------|--------------------|
| Einnahmen | 0 € | 0 € |
| Ausgaben | | |
| Projekte (Klimaschutzkonzept) und Marketing | 18.000 € | 6.000 € |
| Mitgliedsbeiträge/Zuschüsse an Verbände | 3.400 € | 3.400 € |

Lindau (Bodensee), 04.12.2025



Marina Kluge
 Fachbereich 32, Kreisentwicklung

Tourismus, Wirtschaftsförderung und Regionalentwicklung

Zur Verbesserung der regionalen Tourismus- und Wirtschaftsstruktur sowie der allgemeinen regionalen Entwicklung des Landkreises ist der Landkreis Lindau (Bodensee) Mitglied in folgenden Organisationen:

Allgäu GmbH

Mitglieder: Allgäuer Landkreise und Städte über die Allgäuer Regional- und Investitionsgesellschaft mbH, sowie weitere Partner aus Tourismus und Wirtschaft

Aufgaben: Entwicklung, Förderung und Vermarktung des Allgäus, u.a. im Bereich der Wirtschafts- und Standortentwicklung sowie im Tourismus

Internationale Bodensee Tourismus GmbH

Mitglieder: Landkreise, Kantone, Verbände

Aufgaben: Internationale Marktbearbeitung, Produktentwicklung, sowie Marketing- und Öffentlichkeitsarbeit für den internationalen Bodensee

Deutsche Bodensee Tourismus GmbH

Mitglieder: Landkreise, Städte, Kommunen

Aufgaben: Förderung des Tourismus am deutschen Bodensee

Bayerische Fernwege e. V.

Mitglieder: Landkreise, Kommunen, Tourismusbetriebe

Aufgaben: Vermarktung des Bodensee-Königsee-Radweges

Regionaler Planungsverband Allgäu

Pflichtmitglieder: Allgäuer Landkreise und Gemeinden

Aufgaben: Interessenabstimmung im Rahmen der Landesplanung

Regionalentwicklung Westallgäu-Bayerischer Bodensee e.V.

Mitglieder: 19 Landkreisgemeinden, Markt Oberstaufen, Landkreis Lindau (Bodensee) sowie Privatpersonen

Euregio via Salina e.V.

Mitglieder: Landkreise Oberallgäu, Ostallgäu und Lindau (Bodensee) sowie Städte und Gemeinden

Zweck des Vereins: Förderung der deutsch-österreichischen Zusammenarbeit in der "Euregio via Salina"

Internationale Bodenseekonferenz

Mitglieder: alle Bodenseeanrainerstaaten auf Landes- und Kantonalebene, regionale Gebietskörperschaften wie die deutschen Landkreise mit Gaststatus

Allgäu-Walser-Service GmbH (ehemals Oberallgäu Walser-Service GmbH)

Die AWS ist Systembetreiber des Allgäu-Walser-Pass Systems.

Aus diesen Mitgliedschaften ergeben sich neben den Mitgliedsbeiträgen, Beiträge des Landkreises zu einzelnen Projekten und Aktivitäten, die allerdings bereits ab dem Jahr 2025 schon deutlich reduziert wurden.

Insbesondere Projekte auf Ebene der Allgäu GmbH wie beispielsweise „Nachhaltigkeit im Lebensraum Allgäu erleben“, „Konversionsmanagement Region Allgäu“ oder „Projekt Digitales Wald-Holz-Netzwerk“ sind abgeschlossen oder werden aktuell nicht mehr weiterverfolgt.

Fachkräftenetzwerk „Karriere im Süden“

Die Initiative der Wirtschaftsförderungen der Stadt Ravensburg sowie der Landkreise Ravensburg, Konstanz, Lindau (Bodensee) und Bodenseekreis hat zum Ziel, die in der Region ansässigen Unternehmen bei der Akquise von Fachkräften zu unterstützen. Das Portal „www.karriere-im-sueden.de“, welches neu programmiert wieder online gestartet ist, bietet Fachkräften zielgruppengerecht aufbereitete Inhalte. Darüber hinaus werden die Vorteile der Region als

Lebens- und Arbeitsraum mit ihren Unternehmen und Arbeitgebern aufgezeigt.

Qualitätssicherung Rad- und Wanderwege

Für 2026 ist vorgesehen, die Maßnahmen aus dem allgäuweiten Leaderprojekt „Qualitätssicherung Rad- und Wanderwege“ umzusetzen und Tätigkeiten hieraus zu verstetigen. Dazu gehören insbesondere die Fortführung von Planungsleistungen für die Wegweisung auf Basis der Bestandsauf-

nahme sowie die Abwicklung einer Sammelbestellung für die Beschilderung. Da die Netzarbeiten aber zu großen Teilen bereits im Jahr 2025 umgesetzt wurden, können die Mittel für 2026 deutlich reduziert werden.

Printprodukte Tourismusbereich

Neben der gemeinsamen Umsetzung von Schwerpunktthemen des Vereins Westallgäu Tourismus e. V. und des Lindauer Bodensees, soll als landkreisübergreifende Maßnahme lediglich der Genussführer des Landkreises neu aufgelegt und gestaltet werden. Nachdrucke anderer Broschüren sind erst wieder frühestens ab 2027 ge-

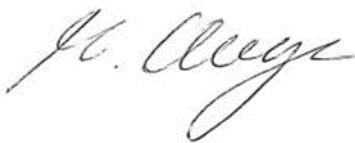
plant. Die Broschüren werden stark von den Tourist-Informationen im Landkreis Lindau (Bodensee), sowie Vorarlberg und Württembergischen Allgäu nachgefragt und vertrieben.

| 7900 Tourismus | Ansatz 2025 | Ansatz 2026 |
|---|--------------------|--------------------|
| Einnahmen | 29.500 € | 1.000 € |
| Ausgaben | | |
| Projekte und Marketing | 67.500 € | 40.500 € |
| Mitgliedsbeiträge/Zuschüsse an Verbände | 347.100 € | 347.100 € |

| 7912 Wirtschaftsförderung | Ansatz 2025 | Ansatz 2026 |
|---|--------------------|--------------------|
| Einnahmen | 0 € | 0 € |
| Ausgaben | | |
| Projekte und Marketing | 13.500 € | 5.500 € |
| Mitgliedsbeitrag Allgäu GmbH (Anteil Wirtschaftsstandort) | 60.600 € | 60.600 € |

| 7914 Regionalentwicklung | Ansatz 2025 | Ansatz 2026 |
|---------------------------------|--------------------|--------------------|
| Einnahmen | 0,00 € | 0,00 € |
| Ausgaben | | |
| Projekte | 5.000 € | 1.000 € |
| Mitgliedsbeiträge | 11.700 € | 12.450 € |

Lindau (Bodensee), 04.12.2025



Marina Kluge
 Fachbereich 32, Kreisentwicklung

Haushaltssatzung und Haushaltsplan der Ludwig-Kick-Altenwohnheim-Stiftung für das Haushaltsjahr 2026

Aufgrund des Art. 55 ff der Landkreisordnung erlässt der Landkreis Lindau (Bodensee) folgende Haushaltssatzung:

§ 1

Der als Anlage beigefügte Haushaltsplan für das Haushaltsjahr 2026 wird hiermit festgesetzt; er schließt im Verwaltungshaushalt in den Einnahmen und Ausgaben mit **58.500 €** und im Vermögenshaushalt in den Einnahmen und Ausgaben mit **33.210 €** ab.

§ 2

Kreditaufnahmen für Investitionen und Investitionsförderungsmaßnahmen sind nicht vorgesehen.

§ 3

Verpflichtungsermächtigungen im Vermögenshaushalt werden nicht festgesetzt.

§ 4

Kassenkredite zur rechtzeitigen Leistung von Ausgaben nach dem Haushaltsplan werden nicht beansprucht.

§ 5

Die Haushaltssatzung tritt mit dem 1. Januar 2026 in Kraft.

Landkreis Lindau (Bodensee),
Elmar Stegmann,
Landrat

Haushaltsplan 2026

Vorbericht

I. Allgemeines

Das Altenwohnheim wurde im Jahre 1986 fertig gestellt. Die Abrechnung der Baumaßnahme erfolgte Ende 1987. Die Kosten für das Altenwohnheim betragen ca. 764.380 €.

Finanzierung:

| | |
|---------------------------|--------------------|
| Öffentliche Baudarlehen | 368.130 € |
| „Darlehen“ Lkr.Lindau (B) | a) 114.657 € |
| | b) 281.594 € |
| | c) <u>24.042 €</u> |
| | 788.423 € |

Im August 1986 zogen die ersten Bewohner in das Heim ein. Bis Ende September 1986 waren alle 12 Appartements bezogen.

- 2 Appartements haben eine Größe von 52 qm.
- 2 Appartements haben eine Größe von 48 qm.
- 8 Appartements haben eine Größe von 42 qm.

Der Mietzins beträgt derzeit 5,25 €/qm (Kaltmiete).

Der Aufwendungszuschuss ist zum 30.08.1998 ausgelaufen (gezahlt seit 1988).

Die durchschnittlichen Mieten liegen bei ca.

- 243 € je Wohnung kalt (217 bis 270 €)
- 310 € je Wohnung incl. Nebenkosten (280-340 €).

Eine Mieterin erhält derzeit Wohngeld.

II. Die Ansätze des Verwaltungshaushaltes sind „hochgerechnet“ bzw. geschätzt.

Die Einnahmen setzen sich zusammen aus:

- a) den Mieteinnahmen für 12 Appartements
- b) den Zinseinnahmen aus der Anlage des Stiftungsvermögens.

Die zu erwartenden Zinseinnahmen sind aufgrund des gesunkenen Zinsniveaus radikal zurückgegangen. Momentan wird nach Anlagealternativen gesucht.

Die Ausgaben umfassen:

- a) die laufenden Betriebskosten
- b) die Kosten für Betreuung und Verwaltung
- c) Unterhaltskosten Gebäude i. H. v. 8.000 €
- d) Verbuchung Abschreibungen Gebäude i. H.V. 14.000 €
- e) Zuführung Kapitalerhaltungsrücklage (Inflationsausgleich) = 3.210 € (Vorgabe der Stiftungsaufsicht)

Im Vermögenshaushalt ist die Renovierung eines behindertengerechten Bades in Höhe von 16.000 € veranschlagt. Für die Renovierungsarbeiten soll Geld aus der Werterhaltungsrücklage genommen werden.

Das ursprüngliche Stiftungskapital in Höhe von 184.065 € bleibt erhalten.

Lindau (Bodensee), 18.12.2025

Andreas Hiel
Fachbereich 12,
Finanzen, Liegenschaften und Schulen

Ludwig-Kick-Altenwohnheim-Stiftung Haushaltsplan 2026

Bestandteil des Haushaltsplanes des Landkreises— Unterabschnitt 8901/ Einzelplan 9

| Haushalts- stelle | Bezeichnung der Einnahmen bzw. Ausgaben | Haushaltsansatz | | Rech.Ergeb. | Erläuterungen |
|----------------------|---|-----------------|---------------|------------------|--|
| | | 2026 € | 2025 € | 2024 € | |
| | Verwaltungshaushalt | | | | |
| | E i n n a h m e n | | | | |
| 0.8901.1411 | Mieten aus Wohnungen u.ä.änl. 12 Appartements Mietzins: 5,25 | 58.500 | 55.000 | 54.485,48 | Mieten Wohnheim |
| 0.8901.1599 | Vermischte Einnahmen | 0 | 0 | 0,00 | |
| 0.8901.1621 | Erstatt. d. Gden.u.Gde.Verbände | 0 | 0 | 0,00 | Defizitausgleich Landkreis |
| 0.8901.1710 | Zuweis.f.lfd.Zwecke vom Land | 0 | 0 | 0,00 | |
| 0.8901.1771 | Spenden,Schenkungen | 0 | 0 | 0,00 | |
| 0.8901.2050 | Zinsen von kommunalen Sonderrechnung (Sparkassen) und Zweckverbände | 0 | 0 | 0,00 | Zuwachsspar- bücher |
| 0.9161.2800 | Zuführg.vom Vermögenshaush. | 0 | 0 | 0,00 | |
| | Summe der Einnahmen | 58.500 | 55.000 | 54.485,48 | |
| | A u s g a b e n | | | | |
| 0.8901.4169 | Beschäftigungsentgelte für Personal (Reinigung, Pflege der Außenanlagen) | 1.700 | 2.200 | 0,00 | Hauswart- tätigkeiten - Reinigung - Gartenpflege - betriebstechn. Anl. |
| 0.8901.5010 | Unterhalt eigener Gebäude | 8.000 | 8.000 | 12.489,60 | Instandhaltung Unvorhergesehenes |
| 0.8901.5040 | Unterhalt betriebstechn. Anlagen | 500 | 500 | 0,00 | Treppenlift Wartung |
| 0.8901.5090 | Sonst. Unterhalt von Gebäuden u. Grundstücken | 0 | 0 | 0,00 | |

| Haushalts- stelle | Bezeichnung der Einnahmen bzw. Ausgaben | Haushaltsansatz | | Rech.Ergeb. 2024 € | Erläuterungen |
|----------------------|---|-----------------|---------------|------------------------------|------------------------------------|
| | | 2026 € | 2025 € | | |
| 0.8901.5200 | Geräte, Ausstattungs- und sonst. Gebrauchsgegenstände | 0 | 0 | 0,00 | Kleingeräte |
| 0.8901.5210 | Zimmerausstattungen | 0 | 0 | 0,00 | |
| 0.8901.5220 | Arbeitsgeräte und -maschinen | 0 | 0 | 0,00 | |
| 0.8901.5400 | Bewirtschaftung der Grundstücke und Gebäude | 0 | 0 | 0,00 | |
| 0.8901.5410 | Haus- und Grundstückslasten (Abfall, Grundsteuer, Kaminkehrer, Sachversicherung) Schneeräumung | 2.000 | 2.000 | 2.186,47 | |
| 0.8901.5420 | Heizungskosten | 8.000 | 8.000 | 9.767,00 | |
| 0.8901.5430 | Reinigungskosten | 100 | 100 | 0,00 | |
| 0.8901.5440 | Strom, Gas u.a. | 800 | 800 | 1.480,99 | Allgemeinstrom |
| 0.8901.5450 | Wasserversorgung, Entwässerung | 3.000 | 3.000 | 2.629,00 | |
| 0.8901.5460 | Versicherung für Gebäude | 150 | 150 | -360,57 | Haftpflichtvers. Brandvers. |
| 0.8901.6369 | Sonst.Dienstleist. durch Dritte | 0 | 0 | 0,00 | |
| 0.8901.6581 | Bankgebühren | 10 | 10 | 78,00 | Girokonto |
| 0.8901.6589 | Sonst. Geschäftsausgaben | 100 | 100 | 63,08 | Zeitungsinserate Rundfunkgeb. |
| 0.8901.6720 | Erstatt.an Gden.u.Gde.Verbände | 4.500 | 4.500 | 0,00 | Lkr. für Tätigkeit |
| 0.9121.8050 | Zinsen: an den sonst. öffentl. Bereich (Landkreis) | 0 | 0 | 0,00 | Landkreisdarlehen abgelöst 2013 |
| 0.9121.8060 | Zinsen: an das Land | 0 | 0 | 0,00 | |
| 0.9161.8600 | Zuführung zum Vermög.Haushalt | 12.430 | 7.760 | 26.151,91 | |
| 0.9161.8690 | Zuführung Kapitalerhaltungs- rücklage | 3.210 | 3.880 | 0,00 | 1/3 des Überschus- ses |
| 0.9161.8691 | Zuführung zum Vermög.Haushalt f. Werterhaltungsrücklage Gebäude | 14.000 | 14.000 | 0,00 | Abschreibungen |
| 0.9181.8050 | Zins an komm.Sonderrechnung | 0 | 0 | 0,00 | |
| | Summe der Ausgaben | 58.500 | 55.000 | 54.485,48 | |

| Haushalts- stelle | Bezeichnung der Einnahmen bzw. Ausgaben | Haushaltsansatz | | Rech.Ergeb. | Erläuterungen |
|----------------------|--|-----------------|---------------|------------------|---------------------|
| | | 2026 € | 2025 € | 2024 € | |
| | Vermögenshaushalt | | | | |
| | E i n n a h m e n | | | | |
| 1.8901.3400 | Veräußerung von Grundstücken | 0 | 0 | 0,00 | |
| 1.8901.3610 | Investitionszuweisungen v. Land | 0 | 0 | 0,00 | |
| 1.9101.3100 | Entnahme aus der Allgemeinen Rücklage / Instandhaltungsrückla- ge | 0,00 | 8.240 | 0,00 | |
| 1.9161.3000 | Zuführung v. Verwaltungshaushalt | 16.000 | 7.760 | 8.941,91 | |
| 1.9161.3090 | Zuführg.vom Verwaltungshaushalt zur Kapitalerhaltungsrücklage | 3.210 | 3.210 | 3.210,00 | Inflationsausgleich |
| 1.9161.3091 | Zuführg.vom Verwaltungshaushalt zur Werterhaltungsrücklage Gebäude | 14.000 | 14.000 | 14.000,00 | Abschreibung |
| | Summe der Einnahmen | 33.210 | 33.210 | 26.151,91 | |
| | A u s g a b e n | | | | |
| 1.8901.9451 | Erweiterungs-,Um- und Ausbau Maßnahme, Badsanierung | 16.000 | 16.000 | 0,00 | Bad |
| 1.9101.9100 | Zuführung zur Allg. Rücklage | 0 | 0 | 26.151,91 | |
| 1.9101.9190 | Zuführung zur Kapitalerhaltungs- rücklage | 3.210 | 3.210 | 0,00 | |
| 1.9101.9191 | Zuführung zur Werterhaltungs- rücklage Abschreibungen | 14.000 | 14.000 | 0,00 | |
| 1.9121.9756 | Tilgungsausgaben: an sonst. öffentl. Bereich (Landkreis) | 0 | 0 | 0,00 | |
| 1.9121.9757 | Außerordentliche Tilgung an s. öffentl. Bereich (Landkreis) | 0 | 0 | 0,00 | |
| 1.9121.9766 | Tilgungsausgaben: an das Land | 0 | 0 | 0,00 | |
| 1.9121.9767 | Außerordentliche Tilgungsausgaben: an das Land | 0 | 0 | 0,00 | |
| 1.9161.9000 | Zuführg.zum Verwaltungshaushalt | 0 | 0 | 0,00 | |
| | Summe der Ausgaben | 33.210 | 33.210 | 26.151,91 | |

Vermögensübersicht 2026

(voraussichtlich)

Muster zu § 81 Abs. 1 KommHV

| Aufgabenbereich Vermögensart | Stand zu Beginn des Haus- halts- jahres 01.01.2026 Euro | Zugang Euro | Abgang Euro | Abschrei- bungen Euro | Stand am En- de des Haushalts - jahres 31.12.2026 Euro |
|---|---|------------------|------------------|---|--|
| A. Vermögen | | | | | |
| 1. Forderungen des Anlagevermögens | | | | | |
| 1.1 Beteiligungen sowie Wertpapiere, die zum Zwecke der Beteiligung erworben wurden | | | | | |
| 1.2.Forderungen aus Darlehen, die aus Mitteln des Haushalts in Erfül- lung einer Aufgabe gewährt wur- den | | | | | |
| 1.3 Kapitaleinlagen in Zweckver- bänden oder anderen kommu- nalen Zusammenschlüssen | | | | | |
| 1.4 das im Eigenbetrieb eingebrachte Eigenkapital | | | | | |
| 2. Geldanlagen (Einlagen bei Geldinstituten und Rücklagen als Kassenbestands- verstärkung auf Girokonto) | 609.600,04* | 17.880,00** | 16.000*** | - | 611.480,04 |
| B. Vermögen nach § 76 Abs. 2 KommHV Gliederung nach Einzelplänen und Ab- schnitten des Haushaltsplans, Grup- pierung nach den in den Anlagennach- weisen ausgewiesenen Anlagegruppen | 736.417,00 | - | - | 14.000,00 (Erhöhung ab 2020 wg. Einbau des Trep- penlifts) | 722.417,00 |
| Summe: | 1.346.017,0 4 | 17.880,00 | 16.000,00 | 14.000,00 | 1.333.897,04 |

Übersicht

über den voraussichtlichen Stand der Rücklagen

2026

Muster zu § 2 Abs. 2 Nr. 3

| Art | Stand zu Beginn des Haushaltsjah- res 01.01.2026 in Euro | Zuführun- gen in Euro | Entnahmen in Euro | Stand zu Ende des Haushaltsjah- res 31.12.2026 in Euro |
|---------------------------|--|-----------------------------|----------------------|--|
| 1. Allgemeine Rücklage | 543.413,40 € | 0,00 € | 0,00 € | 543.413,40 € |
| 2. Werterhaltungsrücklage | 70.066,64 € | 14.000,00 € | 16.000,00 € | 68.066,64 € |
| 3. Zweckrücklage | 0,00 € | - | - € | 0,00 € |
| SUMME | 613.480,04 € | 14.000,00 € | 16.000,00 € | 611.480,04 € |

Geldanlagen (Rücklage)

Stand: September 2025

| Bezeichnung und Zinssatz | nominal € | Fälligkeit |
|--------------------------|------------|------------|
| 0,001 % Sparbuch | 77.000,00 | - |
| 0,001 % Sparbuch | 18.000,00 | - |
| 0,001 % Sparbuch | 137.570,00 | - |
| 0,001 % Sparbuch | 215.000,00 | - |
| 0,001 % Sparbuch | 17.000,00 | - |
| Gesamt | 464.570,00 | |

**Vom Landkreis
an Stiftung gezahlt**

Ausgleich vom Kreishaushalt an den Haushalt Ludwig-Kick-Altenwohnheim-Stiftung

Info: Die Landkreisdarlehen wurden vollständig im Jahr 2013 getilgt.

Der Aufwand für die Verwaltung im Jahr 2026 beträgt voraussichtlich insgesamt 4.500,00 €.

| Jahr(e) | DM oder € |
|-------------|--------------------------------|
| 1986 - 1988 | 0,00 DM |
| 1989 | 13.425,05 DM |
| 1990 - 1997 | 0,00 DM |
| 1998 | 50.000,00 DM (gebucht in 1999) |
| 1998 | 15.000,00 DM |
| 1999 | 15.000,00 DM |
| 2000 | 22.700,00 DM |
| 2001 | 75.000,00 DM= ~ 37.500 € |
| 2002 | 22.000,00 € |
| 2003 | 14.667,91 € |
| 2004 | 15.426,41 € |
| 2005 | 28.540,00 € |
| 2006 - 2011 | 0,00 € |
| 2012 | 4.466,46 € |
| 2013 | 2.810,08 € |
| 2014 | 0,00 € |
| 2015 | 14.426,31 € |
| 2016-2026 | 0,00 € |

Übersicht über die Schulden 2026

(voraussichtlich)

Muster zu § 2 Abs. 2 Nr. 3 KommHV

| Art | Stand zu Beginn des Vorjahres 01.01.2025 | Stand zu Beginn des Haushaltsjahres 01.01.2026 | Zugang | Abgang | Stand nach Ablauf des Haushaltsjahres 31.12.2026 |
|--|---|---|--------|--------|---|
| 1. Schulden aus Krediten von/vom 1.1 Bund, LAF, ERP-Sondervermögen 1.2 Land 1.3 Gemeinden/Gemeindeverbänden 1.4 Zweckverbänden und dgl. 1.5 sonstigen öffentlichen Bereich 1.6 Kreditmarkt | 0,00 | 0,00 | | | 0,00 |
| Summe: | 0,00 | 0,00 | | | 0,00 |
| 2. Innere Darlehen aus Sonderrücklagen | | | | | |
| 3. Äußere Kassenkredite | | | | | |
| 4. Belastungen aus Rechtsgeschäften die Kreditaufnahmen wirtschaftlich gleichkommen | | | | | |