

SOZIALATLAS: ANLEITUNG DATENÜBERPRÜFUNG

Damit die Datenqualität auf hohem Niveau gehalten werden kann, ist eine jährliche Datenüberprüfung notwendig. Diese Überprüfung kann einfach und schnell über die webbasierte Online-Datenbank erfolgen.

Auftrag an die Anbieter:

Einmal jährlich erhalten Sie als Anbieter einen Zugangslink per E-Mail:

E-Mail an den Anbieter:

Sehr geehrter XY

Anbei senden wir Ihnen den

Token (Zugang zum Datensatz)


[Zu Ihren Kontaktangaben und Angeboten](#)


Bitte prüfen Sie unter «Informationen zum Anbieter», «Kontaktangaben», «Standorte» und «Angebote» Ihre Daten auf inhaltliche Richtigkeit.

Informationen zum Anbieter


Anbieter
0 Beispieldatensatz für Kategorienanzeige

Hauptverantwortliche Gruppe (Datenverantwortlichkeit)
Mandant Deutschland

E-Mail-Adressen des/der Verantwortlichen  Nicht öffentlich
maria.koller@sg.ch

Kurzbeschreibung der Institution  Nicht öffentlich
Dies ist ein Beispieldatensatz, um alle Kategorien im Widget anzuzeigen.
Datensatz bitte nicht veröffentlichen.


Letzte Änderung  Nicht öffentlich
11.03.2021

Zugriffslink  Nicht öffentlich
[Zugriffslink](#)

Kontaktangaben

Anbieter / Institution (Anschrift des Standortes)
0 Beispieldatensatz für Kategorienanzeige

Kontaktperson öffentlich
Anna Meier

Kontaktperson intern  Nicht öffentlich
Hans Muster

Telefonnummer für Kunden/Klienten
+49 8382300400

E-Mail-Adresse für Kunden/Klienten
muster@gmx.com

Website des Anbieters / der Institution

Strasse
Bregenzerstrasse 20

Addresszusatz

Postleitzahl / Ort
88131 Lindau (Bodensee)

1 Standort

Haben Sie Änderungen oder Ergänzungen?
Wählen Sie:

[ÄNDERUNGSANTRAG ERFASSEN](#)

2 Angebote

Sind Ihre Daten aktuell und korrekt erfasst?
Wählen Sie:

[ALLE DATEN SIND AKTUELL](#)

Standorte

Jeweiligen Standort anklicken, Kontaktdaten ggf. anpassen/ergänzen →

SPEICHERN

neuen Standort erfassen über Button STANDORT HINZUFÜGEN →

STANDORT HINZUFÜGEN

1 Standort

Übersicht aller Standorte des Anbieters mit Angabe der zugewiesenen Angebote.



0 Beispieldatensatz für Kategorienanzeige

2 Angebote

88131 Lindau (Bodensee)



STANDORT HINZUFÜGEN

Im neu geöffnetem Fenster die Angaben zum Standort erfassen →

SPEICHERN

1. Grundlegende Informationen

Name des Anbieters / der Institution (für den entsprechenden Standort) *

Name der Institution

2. Kontakte

Anbieter / Institution (Anschrift des Standortes)

Anbieter / Institution (Anschrift des Standortes) *

Name der Institution

Kontaktperson öffentlich

Anna Meier

Kontaktperson intern

Hans Muster

Nicht öffentlich

Telefonnummer für Kunden/Klienten

+41 71 123 45 67

Angebot

Jeweiliges Angebot anklicken und Daten ggf. anpassen/ergänzen →

SPEICHERN

Ist ein Angebot noch nicht erfasst →

ANGEBOT HINZUFÜGEN

1. Grundlegende Informationen

Bitte geben Sie hier zu Ihrem Angebot einen Titel sowie eine Beschreibung ein.

Titel des Angebots *



Angebotstitel sollen kurz und prägnant sein. Der Titel soll das Angebot möglichst gut umschreiben und klar machen, worum es bei dem Angebot geht.

Beschreibung des Angebots *

B I

Absätze: 0, Zeichen: 0/1000

Direktlink zum Angebot



Direktlink zu Informationen zur Finanzierung



Grundlegende Informationen

Bitte beachten Sie, dass Titel und Texte der vorerfassten Angebote entsprechend der bestmöglichen Auffindbarkeit der Angebote formuliert wurden. Ändern Sie diese daher nur, wenn sie inhaltliche Fehler enthalten oder unvollständig sind!

Der Titel und die Beschreibung des Angebots sollten so formuliert sein, dass die Suche im Online-Verzeichnis die besten Ergebnisse erzielt. Dies ist wie folgt möglich:

Titel des Angebots

Bitte einen möglichst präzisen Titel setzen. Oftmals können die Titel der Angebote nicht von der Webseite übernommen werden. Da diese zu wenig aussagekräftig sind und somit keine genaue Suche für passende Angebote ermöglichen

Schlechte Beispiele:

- "Beratung"
- "Sprechstunde"

Gute Beispiele:

- "Kleinkindberatung"
- "Einzel-und Gruppentherapie Kinder/Jugendliche"
- "Jugendberatung der Stadt XY"
- "Psychiatrischer Dienst für Menschen mit Suchtproblematik"

Beschreibung

Bei der Beschreibung sollte darauf geachtet werden, dass zentrale Begriffe des Angebots erwähnt werden. Insbesondere dann, wenn diese nicht in den Titel aufgenommen werden können. Es sollte ebenfalls darauf geachtet werden, dass wichtige Schlüsselwörter des Angebots mehrmals erwähnt werden können, das erhöht in der Suche die Trefferquote.

2. Kategorien

Wählen Sie die wichtigsten Kategorien für Ihr Angebot aus. Bitte wählen Sie Kategorien sparsam und möglichst passend. Die Kategorien helfen bei der Suche nach einem Angebot und dienen der Filterung.

Angebotsart

Angebotsart

psychotherapeutische Versorgung psychiatrische Versorgung sozialpsychiatrische Versorgung psychologisch

ärztliche Versorgung Rehabilitation Notfall / Rettung Krisenintervention Begleitung / Coaching Betreuung

Pflege / Palliativ **Alltagsunterstützung** Prävention / Gesundheitsförderung Information

Koordination / Vernetzung Kurse / Weiterbildung Selbsthilfe / Nachbarschaftshilfe Freiwilligenarbeit

gesetzliche Betreuung Opferhilfe Beschwerde / Vermittlung Familienbildung Ombudsstelle

Beratung

Allgemeine Sozialberatung Beratung Familienplanung, Schwangerschaft und Sexualität

Beratung bei Behinderung oder Krankheit Beratung für Gewaltbetroffene Beratung für gewaltausübende Personen

Beratung in Altersfragen Beratung in Krisen und Notfällen Betriebliche Sozialberatung

Bewährungshilfe und Jugendanwaltschaft **Erziehungs- und Familienberatung** finanzielle Sozialhilfe

Kinder- und Jugendarbeit Kinder- und Jugendberatung Kirchliche Sozialberatung Mütter- und Väterberatung

Paar- und Familienberatung Schulsozialarbeit Suchtberatung

Finanzierung

kostenpflichtig **Kassenleistung, Rente, Reha** kostenloses Angebot

Kategorien

Kategorienfelder dürfen nur zugeordnet (Kategorienfeld anklicken) werden, wenn sie genau zutreffen. Es gilt: so wenig wie möglich, soviel wie nötig. Eine ungenaue oder falsche Kategorienwahl beeinträchtigt die Qualität der Suchergebnisse enorm.

3. Regionale Zuständigkeit

Weisen Sie das Angebot den entsprechenden Standorten zu.

Bitte alle Standorte anwählen, an welchen das Angebot verfügbar ist: *

0 Beispieldatensatz für Kategorienanzeige

- Die regionale Zuständigkeit des Angebots unterscheidet sich NICHT nach Standorten
- Die regionale Zuständigkeit des Angebots ist je nach Standort unterschiedlich

Das Angebot ist an allen Standorten nur für Personen mit Wohnort in folgenden Bundesländern / Landkreisen / Städten und Gemeinden / Postleitzahlen zugänglich:

Postleitzahlen



Städte / Gemeinden



Landkreise (inkl. Kreisfreie Städte)



Bundesländer (inkl. Stadtstaaten)



Land




Regionen



Regionale Zuständigkeit

Bei Regionale Zuständigkeit werden diejenigen Standorte ausgewählt, an denen das Angebot in Anspruch genommen werden kann

- "Die regionale Zuständigkeit des Angebotes unterscheidet sich NICHT nach Standorten":
Bedeutet, dass die eingegebenen Städte / Gemeinden, Landkreise, Bundesländer oder ganz Deutschland nicht auf verschiedene Standorte aufgeteilt sind. →falls es nur einen Standort gibt, ist dies immer der Fall
- "Die regionale Zuständigkeit ist je nach Standort unterschiedlich":
Wird dieser Satz angewählt, erscheinen für jeden Standort die Felder für die regionalen Zuständigkeiten separat. Unter den Standorten können so entsprechende PLZ, Städte / Gemeinden, Landkreise oder gar Bundesländer eingegeben werden.

Sobald Sie alle Änderungen vorgenommen haben, klicken Sie auf den grünen Button
→ ZUR PRÜFUNG SENDEN. 

Wir werden Ihren Änderungsantrag prüfen und Sie per Mail über die Freischaltung informieren.

Sie haben Änderungen vorgenommen!

Sie haben Änderungen vorgenommen. Vergessen Sie nicht diese zu speichern. Senden Sie Änderungen zur Prüfung sobald Sie mit der Bearbeitung fertig sind. Nach der Prüfung werden Sie per Mail über die Aufschaltung informiert.

